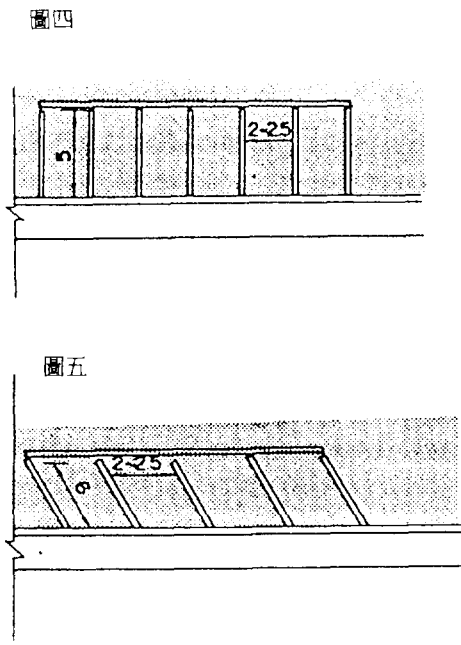


第一百九十條 車輛停放線，用以指示車輛駕駛人停放車輛之位置與範圍

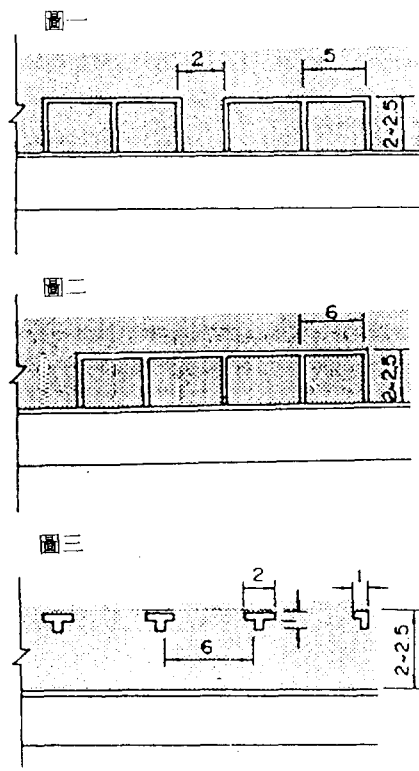
本標線之線型爲白實線，線寬一〇公分。但機器腳踏車停放線劃設於非車道上者，得採用線寬五公分。

機器腳踏車停放線設置圖例如左：

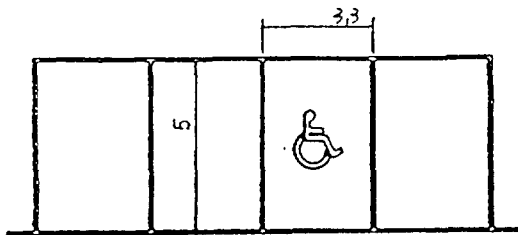


(單位：公尺)

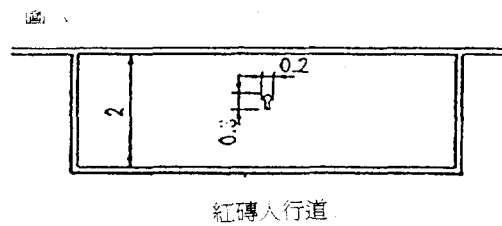
小型車停放線設置圖例如左：



圖八



殘障者專用停車位，除平行停車外，其寬度應在三、三公尺以上，其地面得繪製殘障者圖案。圖例如左：



紅磚人行道

圖七

