

砲兵陣地禁、限建範圍示意圖

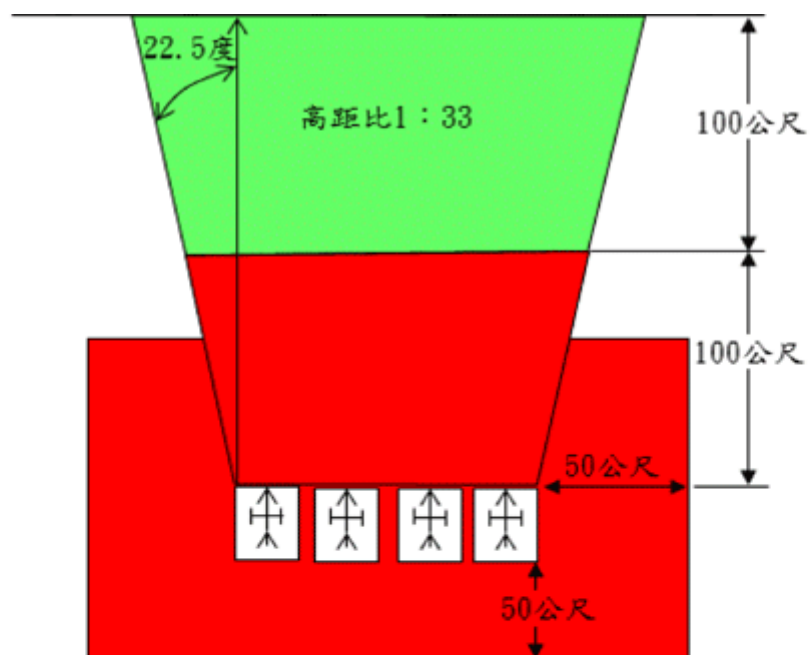





圖 例 及 說 明

- 一、 示砲兵陣地。
- 二、 示禁建區：陣地左右兩側各向外22.5度，向前100公尺扇形區內及其餘週邊向外50公尺範圍內。
- 三、 示限建區：由砲兵陣地射口前方100至200公尺範圍內，建築物絕對高度與陣地距離之高距比為1：33。
(註：以105榴砲使用最大裝藥最小射角，射程5,300公尺計算。)