

















附表二：洗滌處理方法之洗標圖案

(一)水洗

洗標圖案		
意義	水洗	
說明	<p>1.水洗(手洗或機械洗)。</p> <p>2.圖案中加數字代表洗滌時最高水溫。</p> <p>3.圖案下方無橫槓，表示標準洗程序。</p> <p>4.圖案下方加一槓(—)，表示溫和處理，如減少攪動。</p> <p>5.圖案下方加二槓(=)，表示極輕柔處理，如儘量減少攪動。</p> <p>6.圖案中加手(👉)的圖形表示應用手洗，且最高溫度不應超過攝氏四十度。</p> <p>7.標示手洗之圖案不應再於圖案下方標示橫槓。</p> <p>8.圖案中加(✕)，表示不可以水洗。</p>	
舉例		最高水洗溫度攝氏九十五度，標準洗程序。
		最高水洗溫度攝氏七十度，標準洗程序。
		最高水洗溫度攝氏六十度，標準洗程序。
		最高水洗溫度攝氏六十度，溫和洗程序。
		最高水洗溫度攝氏五十度，標準洗程序。
		最高水洗溫度攝氏五十度，溫和洗程序。
		最高水洗溫度攝氏四十度，標準洗程序。
		最高水洗溫度攝氏四十度，溫和洗程序。




	最高水洗溫度攝氏四十度，極輕柔洗程序。
	最高水洗溫度攝氏三十度，標準洗程序。
	最高水洗溫度攝氏三十度，溫和洗程序。
	最高水洗溫度攝氏三十度，極輕柔洗程序。
	以手洗滌，水溫最高不應超過攝氏四十度。
	不可水洗。

## (二)漂白





洗標圖案		
意義	漂白	
說明	<ol style="list-style-type: none"> <li>1.可漂白。</li> <li>2.圖案中加(×)，表示不可漂白。</li> <li>3.圖案中加入斜線，表示只可使用含氧/無氯漂白劑漂白。</li> </ol>	
舉例		可使用任何漂白劑。
		不可漂白。
		只可使用含氧/無氯漂白劑。






## (三)乾燥 1.翻滾烘乾

洗標圖案	
意義	翻滾烘乾


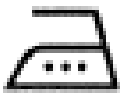



說明	<p>1.可機器翻滾烘乾。</p> <p>2.圖案中加(••)，表示使用一般溫度烘乾。</p> <p>3.圖案中加(•)，表示使用較低溫度烘乾。</p> <p>4.圖案中加(×)，表示不可使用機器翻滾烘乾。</p>	
舉例		可翻滾烘乾，使用一般溫度，最高排風溫度攝氏八十度。
		可翻滾烘乾，使用較低溫度，最高排風溫度攝氏六十度。
		不可翻滾烘乾。

### (三)乾燥 2.自然乾燥





洗標圖案		
意義	自然乾燥	
說明	<p>1.可自然乾燥。</p> <p>2.方形內有一條直線，表示懸掛晾乾。</p> <p>3.方形內有二條直線，表示懸掛滴乾。</p> <p>4.方形內有一條橫線，表示平攤晾乾。</p> <p>5.方形內有二條橫線，表示平攤滴乾。</p> <p>6.方形內左上方有一條斜線，表示在陰涼處進行。</p>	
舉例		懸掛晾乾。
		懸掛滴乾。
		平攤晾乾。

		平攤滴乾。
		在陰涼處懸掛晾乾。
		在陰涼處懸掛滴乾。
		在陰涼處平攤晾乾。
		在陰涼處平攤滴乾。

#### (四)熨燙及壓燙

洗標圖案		
意義	熨燙及壓燙	
說明	<p>1.熨燙及壓燙。</p> <p>2.圖案中加小圓點，表示使用的最高溫度。</p> <p>3.圖案中加(×)，表示不可熨燙及壓燙。</p>	
舉例		熨斗底板最高溫度攝氏二百度之熨燙及壓燙。
		熨斗底板最高溫度攝氏一百五十度之熨燙及壓燙。
		熨斗底板最高溫度攝氏一百一十度之熨燙及壓燙，且不應使用蒸氣。(蒸氣燙可能導致不可回復的損傷)。
		不可熨燙及壓燙。

(五)紡織品專業維護

洗標圖案		
意義	紡織品專業維護	
說明	<p>1.紡織品專業維護(專業乾洗及專業濕洗)。</p> <p>2.圖案中加(P)字樣，表示可專業乾洗，且使用四氯乙烯及編列於(F)字樣之乾洗溶劑清洗。</p> <p>3.圖案中加(F)字樣，表示可專業乾洗，並使用碳氫化物之乾洗溶劑清洗。</p> <p>4.圖案中加(W)字樣，表示可專業濕洗。</p> <p>5.圖案下方無橫槓，表示標準處理程序。</p> <p>6.圖案下方加一槓(—)，表示溫和處理。</p> <p>7.圖案下方加二槓(=)，表示極輕柔處理。</p> <p>8.圖案中加(⊗)，表示不可以專業乾洗或專業濕洗。</p>	
舉例		用四氯乙烯及所有編列於(F)字樣所使用溶劑的專業乾洗，並採標準乾洗程序。
		用四氯乙烯及所有編列於(F)字樣所使用溶劑的專業乾洗，並採溫和乾洗程序。
		用碳氫化物(蒸餾溫度在攝氏一百五十度至二百一十度之間，閃點在攝氏三十八度至七十度之間)乾洗溶劑的專業乾洗，並採標準乾洗程序。

	<p>用碳氫化物(蒸餾溫度在攝氏一百五十度至二百一十度之間，閃點在攝氏三十八度至七十度之間) 乾洗溶劑的專業乾洗，並採溫和乾洗程序。</p>
	<p>不可以專業乾洗。</p>
	<p>專業濕洗，並採標準濕洗程序。</p>
	<p>專業濕洗，並採溫和濕洗程序。</p>
	<p>專業濕洗，並採極輕柔濕洗程序。</p>
	<p>不可以專業濕洗。</p>