

孤挺花品種性狀表

品種名稱（中文）：	調查者：		
（英文）：			
種植地點：	調查期間：	年 月 日～	年 月 日
品種特性：	參考品種		等級
一、葉性狀			
* 1、葉寬：			
窄	Germa		3
中	Kalahari		5
寬	Design		7
2、葉面花青素著色：			
無	SnowWhite		1
有	Hermitage		9
二、花性狀			
+* 3、花莖長度：			
短	TopChoice		3
中	SnowWhite		5
長	Salmon		7
4、花莖花青素著色：			
無	SnowWhite		1
有	Hermitage		9
+* 5、花莖長度1/3部分（近基部）周徑：			
細	Germa		3
中	SilverRed		5
粗	Kalahari		7
* 6、花朵數：			
少	PapillioButterfly		3
中	SnowWhite		5
多	TopChoice		7
* 7、花類型：			
單瓣	Germa		1
重瓣	SnowWhite		9
+* 8、重瓣花之花瓣：			
規則	SnowWhite		1
不規則			9
9、重瓣花之花瓣數：			
少	SnowWhite		3
中	Razzmatazz		5
多	Nymph		7
+* 10、小花梗長度：			
短	Kalahari		3
中	SnowWhite		5
長	Ludwig' sDazzler		7
11、小花梗花青素著色：			
無	SnowWhite		1
有	Ludwig' sDazzler		9
+* 12、花正面型態：			
圓形	Hermitage		1
三角形	Liberty		2
星形	SilverRed		3
蘭花形	PapillioButterfly		4
石蒜花形	RubyMeyer		5
喇叭花形	Germa		6
其他			7
+* 13、花被最大長度：			
短			3
中	Germa		5
長	SnowWhite		7

+ *	1 4、花被最大寬度：	短		3
		中	Germa	5
		長	SnowWhite	7
+ *	1 5、花被重疊程度：	弱	Germa	3
		中	SnowWhite	5
		強	Kalahari	7
+ *	1 6、外花被形狀：	狹橢圓形	Germa	1
		橢圓形	Salmon	2
		寬橢圓形	Kalahari	3
		狹卵形	DancingQueen	4
		卵形	Intokazi	5
		寬卵形	OrangeSovereign	6
		狹倒卵形	SilverRed	7
		倒卵形	TopChoice	8
		寬倒卵形	Ludwig'sDazzler	9
*	1 7、花瓣內面主色：	白色	SnowWhite	1
		黃色	Germa	2
		橘黃色	Salmon	3
		橘紅色	OrangeSovereign	4
		黃紅色	Hercules	5
		粉紅色	Hercules	6
		紅色	SilverRed	7
		紅紫色	Kalahari	8
		其他		9
+ *	1 8、花色類型：	單色	SnowWhite	1
		脈紋	<i>H.reticulatum</i>	2
		火燄花紋	Design	3
		石竹花紋	SanRemo	4
		線條斑紋	Nymph	5
		星狀線條	Santos	6
		其他		7
	1 9、花瓣內面中肋白（綠）色區域：	無	Kalahari	1
		有	Hermitage	9
	2 0、花瓣內面中肋白（綠）色區域分布長短：	短	SnowWhite	3
		中	SalmonPearl	5
		長	Hermitage	7
	2 1、花瓣基部花青素著色：	無	SnowWhite	1
		有	Hermitage	9
	2 2、花瓣皺摺程度：	無或極弱	Salmon	1
		弱	Kalahari	3
		中	SnowWhite	5
		強	Amputo	7
+	2 3、花冠深度：	淺	RubyMeyer	3
		中	Giraffe	5
		深	Amputo	7
	2 4、花瓣外捲程度：	無或極弱	DancingQueen	1
		弱	Hercules	3
		中	SnowWhite	5
		強	Intokazi	7

25、花香氣：		
無	OrangeSovereign	1
有	Germa	9
26、雄蕊長度：		
短	Germa	3
中	Salmon	5
長	Kalahari	7
27、花絲顏色數：		
單色	Kalahari	1
雙色	Intokazi	2
三色以上	Salmon	3
28、花絲主要顏色：		
白色	Intokazi	1
紅色	SilverRed	2
橘色	OrangeSovereign	3
其他		4
29、花粉顏色：		
白色	<i>H.reticulatum</i>	1
淡黃色	Salmon	2
黃色	OrangeSovereign	3
其他		4
30、雌蕊長度：		
短	Germa	3
中	Salmon	5
長	Kalahari	7
31、花柱顏色數：		
單色	Kalahari	1
雙色	Intokazi	2
三色以上	Salmon	3
32、花柱主要顏色：		
白色	Intokazi	1
紅色	SilverRed	2
橘色	OrangeSovereign	3
其他		4
33、柱頭分叉長短：		
無或極短		1
短	Germa	3
中	Liberty	5
長	OrangeSovereign	7

三、其它可供品種辨識之特徵及說明：_____

備註：

- 1、標記*代表重要調查項目必須填寫
- 2、標記+請參考圖表
- 3、品種性狀定義、調查時期與圖表詳見「孤挺花品種性狀調查表填列說明」

孤挺花品種性狀調查表填列說明

一、葉性狀（以下性狀調查部位，從基部向上第3葉片之完全展開葉）

性狀	定義
1、葉寬	窄<5-7cm（中）<寬
2、葉面花青素著色	除綠色之外，若有他種顏色即含花青素著色

二、花性狀（以下性狀調查，應於第一朵花完全展開時調查）

性狀	定義
3、花莖長度	短<40-50cm(中)<長參考附圖1
4、花莖花青素著色	除綠色之外，若有他種顏色即含花青素著色
5、花莖長度1/3部分(近基部)周徑	細<7-9cm(中)<粗參考附圖1
6、花朵數	每花莖之總開花數，少<3-4朵(中)<多
7、花類型	單瓣或重瓣
8、重瓣花之花瓣	規則或不規則；參考附圖2
9、重瓣花之花瓣數	少<13-17(中)<多
10、小花梗長度	短<6-9cm(中)<長
11、小花梗花青素著色	除綠色之外，若有他種顏色即含花青素著色
12、花正面型態	花正面型態，參考附圖3
13、花被最大長度	短<8-15cm(中)<長參考附圖4
14、花被最大寬度	窄<8-15cm(中)<寬參考附圖4
15、花被重疊程度	以最外層花被與內層花被為主，瓣與瓣之間的重疊程度弱<瓣與瓣之間重疊1/3~1/2(中)<強 參考附圖4
16、外花被形狀	參考附圖5
17、花瓣內面主色	以花朵完全開展，雄花粉剛開裂時為檢測顏色時機，最外層上半部花瓣為原則。並以依顏色級距填寫RHS色票號碼。
18、花色類型	參考附圖6
19、花瓣內面中肋白(綠)色區域	
20、花瓣內面中肋白(綠)色區域分布長短	以花朵完全開展，雄花粉剛開裂時為檢測顏色時機，最外層上半部花瓣為原則。短<花瓣1/2處(中)<長
21、花瓣基部花青素著色	花瓣基部著色
22、花瓣皺摺程度	
23、花冠深度	淺<4-5cm(中)<深參考附圖7
24、花瓣外捲程度	以單一花瓣為基準，花瓣末端是否有向外翻捲
25、花香氣	花朵是否具有氣味
26、雄蕊長度	短<6-8cm(中)<長
27、花絲顏色數	
28、花絲主要顏色	以花絲分布最大區域之顏色為主
29、花粉顏色	以花朵完全綻放，花粉呈粉狀為主，並以依顏色級距填寫RHS色票號碼
30、雌蕊長度	短<8-10cm(中)<長
31、花柱顏色數	
32、花柱主要顏色	以花柱分布最大區域之顏色為主
33、柱頭分叉長短	以柱頭完全伸展為調查時機，短<4-5mm(中)<長

圖表

圖 1：性狀 3. 花莖長度；性狀 5. 花莖長度 1/3 部分（近基部）周徑；性狀 10. 10. 小花梗長度

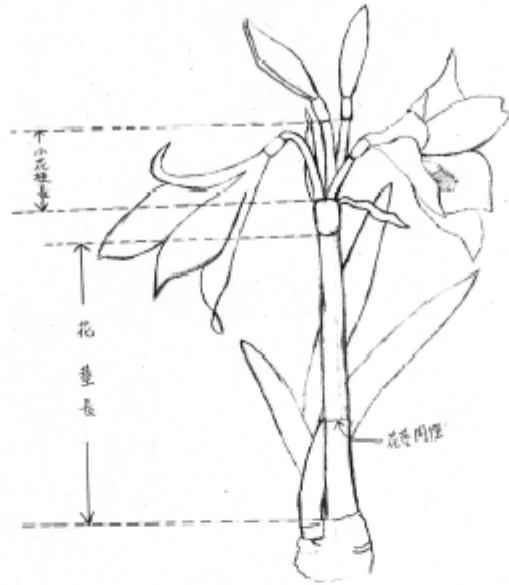


圖 2：性狀 8. 重瓣花之花瓣規則性



規則



不規則

圖 3：性狀 12. 花正面型態





圖 4：性狀 13、花被最大長度；性狀 14 花被最大寬度；性狀 15. 花被重疊程度

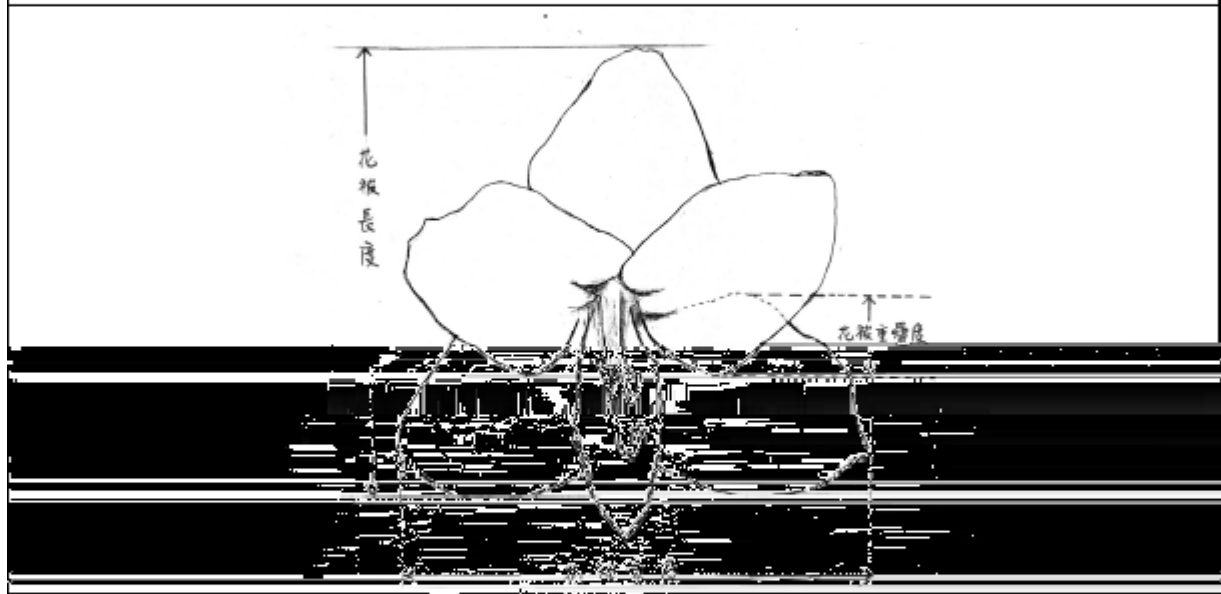
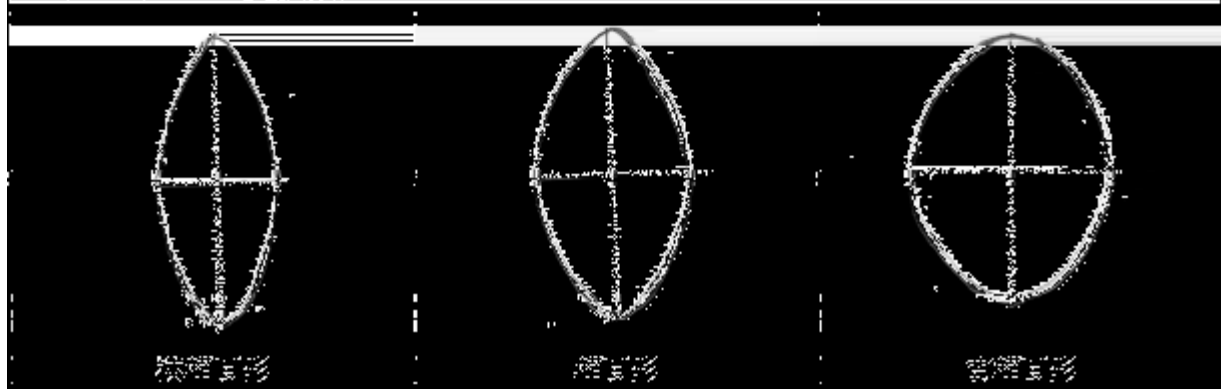


圖 5：性狀 16、花被重疊程度



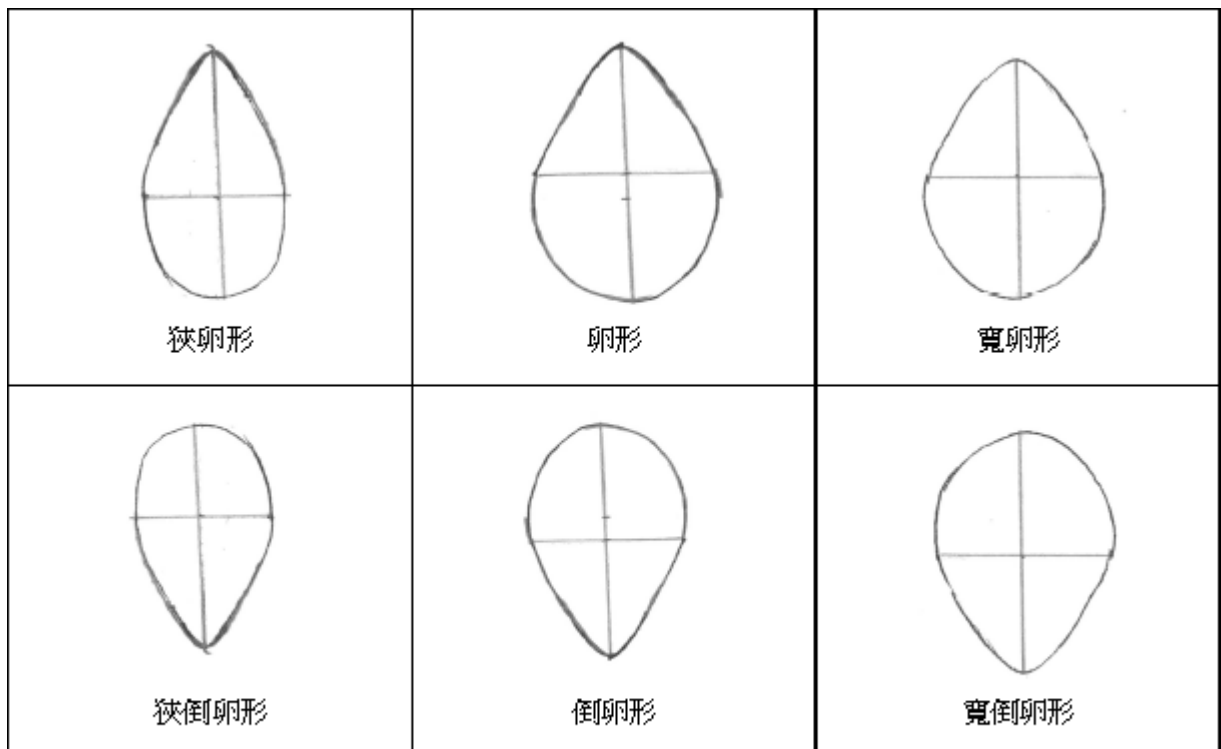


圖 6：性狀 18.花色類型

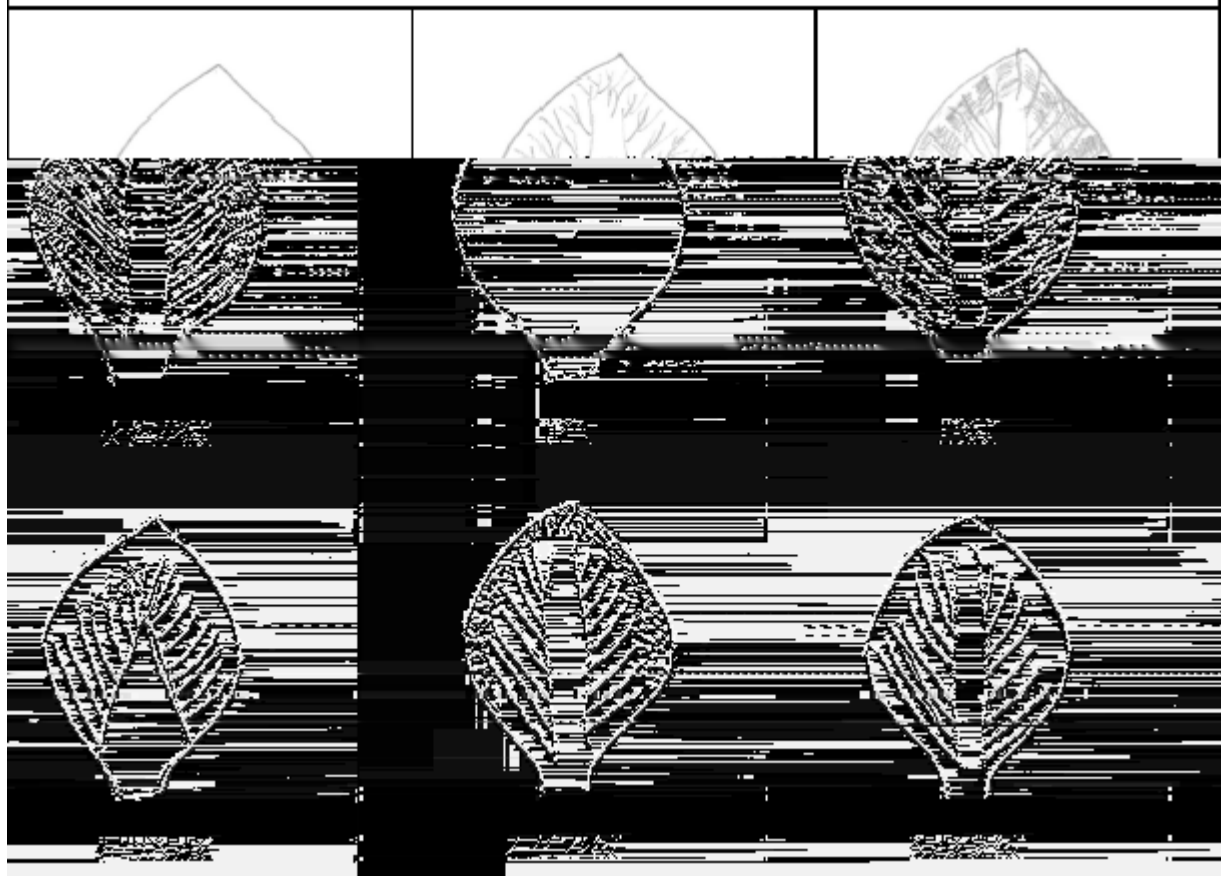


圖 7：性狀 23. 花冠深度

