

蕙蘭品種性狀表

| 品種特性： | | 代表品種 (Example variety) 註記 | |
|--------------------------|------------------------------------|--------------------------------------|---|
| 一、株型 | | | |
| * 1. 植株：大小 | Plant: size | | |
| 小 | small | <i>Cym. goeringii</i> '宋梅' | 3 |
| 中 | medium | <i>Cym. ensifolium</i> '七仙女' | 5 |
| 大 | large | <i>Cym. Gristal Free</i> 'Gast Moon' | 7 |
| + * 2. 植株：最大葉片之葉尖與地面關係 | | | |
| 較遠 | | <i>Cym.</i> 蜜桃 | 1 |
| 微上 | | <i>Cym.</i> Pine Clash 'Moon Venus' | 3 |
| 相同位置 | | <i>Cym.</i> Cherry Love 'Serena' | 5 |
| 微下 | | <i>Cym.</i> Waltz Romance | 7 |
| 較低 | | <i>Cym.</i> かくやひめ | 9 |
| + * 3. 植株：植株最高點與縱軸之角度 | | | |
| 非常小 | | | 1 |
| 小 | | | 3 |
| 中 | | | 5 |
| 大 | | | 7 |
| 非常大 | | | 9 |
| + * 4. 植株：植株最長葉片尖端與縱軸之角度 | | | |
| 非常小 | | | 1 |
| 小 | | | 3 |
| 中 | | | 5 |
| 大 | | | 7 |
| 非常大 | | | 9 |
| 5. 假球莖：出現程度 | pseudobulb: presence of pseudobulb | | |
| 明確 | absent | | 1 |
| 不明確 | present | | 9 |
| * 6. 假球莖：大小 | Pseudobulb: size | | |
| 非常小 | very small | <i>Cym. sinense</i> '鳳凰' | 1 |
| 小 | small | <i>Cym. sinense</i> '瑞玉' | 3 |

| | | | | |
|-----|-------------|---|--------------------------------------|---|
| | 中 | medium | <i>Cym. sinense</i> '雪白爪' | 5 |
| | 大 | large | <i>Cym. Cherry Love</i> 'Serena' | 7 |
| + | 7.假球莖：縱剖面形狀 | Pseudobulb: shape in longitudinal section | | |
| | 長橢圓形 | oblong | | 1 |
| | 橢圓形 | elliptic | | 2 |
| | 圓形 | circular | <i>Cym. 香妃</i> | 3 |
| | 卵形 | ovate | | 4 |
| | 8.假球莖：橫斷面形狀 | Pseudobulb: shape in cross section | | |
| | 橢圓形 | elliptic | | 1 |
| | 圓形 | circular | <i>Cym. 香妃</i> | 2 |
| | 二、葉性狀 | | | |
| * | 9.葉數 | Plant number of leave | | |
| | 少 | few | <i>Cym. sinense</i> '黃道冠' | 3 |
| | 中 | medium | <i>Cym. sinense</i> '櫻姬' | 5 |
| | 多 | many | <i>Cym. 鋼琴家</i> | 7 |
| * | 10.葉：長度 | Leaf length | | |
| | 短 | short | <i>Cym. sinense</i> '達摩冠' | 3 |
| | 中 | medium | <i>Cym. sinense</i> '金華山' | 5 |
| | 長 | long | <i>Cym. 滿天紅</i> | 7 |
| * | 11.葉：寬度 | Leaf width | | |
| | 窄 | narrow | <i>Cym. ensifolium</i> '鐵骨素心' | 3 |
| | 中 | medium | <i>Cym. sinense</i> '金華山' | 5 |
| | 寬 | broad | <i>Cym. 滿天紅</i> | 7 |
| | 12.葉：葉厚 | Leaf thickness | | |
| | 薄 | thin | <i>Cym. sinense</i> '達摩冠' | 3 |
| | 中 | medium | <i>Cym. ensifolium</i> '七仙女' | 5 |
| | 厚 | thick | <i>Cym. Cristal Free</i> 'Gast Moon' | 7 |
| + * | 13.葉：形狀 | Leaf shape | | |
| | 窄披針形 | narrow lanceolate | | 1 |
| | 線形 | linear | | 2 |
| | 倒披針形 | oblanceolate | <i>Cym. sinense</i> '金華山' | 3 |
| | 匙形 | spatulate | | 4 |
| + | 14.葉：尖端形狀 | Leaf shape of apex | | |
| | 銳形 | acute | | 1 |

| | | | |
|---|------------|-------------------------------------|---|
| | 鈍形 | obtuse | 2 |
| | 頂微凹形 | emarginate | 3 |
| + | 15.葉：尖端對稱性 | Leaf symmetry of apex | |
| | 不對稱 | asymmetric | 1 |
| | 對稱 | symmetric | 9 |
| | 16.葉：橫斷面形狀 | Leaf shape in cross section | |
| | 平直 | straight | 1 |
| | 凹形 | concave | 2 |
| | 17.葉緣的缺刻 | Leaf indentation | |
| | 無 | absent | |
| | 有 | present | |
| | 18.葉：捲曲性 | Leaf twisting | |
| | 無或非常輕微 | absent or very weak | 1 |
| | 輕微 | weak | 3 |
| | 中度 | medium | 5 |
| | 嚴重 | strong | 7 |
| | 非常嚴重 | very strong | 9 |
| | 19.葉：顏色 | Leaf green color | |
| | 淡綠 | light | 3 |
| | 綠 | medium | 5 |
| | 濃綠 | dark | 7 |
| | 20.葉：葉鞘花青素 | Leaf sheath: anthocyanin coloration | |
| | 無 | absent | 1 |
| | 有 | present | 9 |
| | 21.葉片斑紋有無 | | |
| | 無 | | 1 |
| | 有 | | 9 |
| | 22.斑紋類型 | | |
| | 無 | | 1 |
| | 葉尖 | <i>Cym. sinense</i> '達摩冠' | 2 |
| | 放射狀 | | 3 |
| | 全葉緣 | | 4 |
| | 中肋 | | 5 |
| | 其它 | | 6 |

三、花朵性狀

| | | | | |
|---|-------------|---|--|---|
| * | 23.花序：類型 | Inflorescence: type | | |
| | 單生 | solitary | | 1 |
| | 總狀 | raceme | | 2 |
| * | 24.總狀花序：花朵數 | Varieties with raceme only: Inflorescence: number of flowers | | |
| | 少 | few | <i>Cym. ensifolium</i> ‘七仙女’ | 3 |
| | 中 | medium | <i>Cym. sinense</i> ‘紅玉’ | 5 |
| | 多 | many | <i>Cym. Lucky Rainbow</i> ‘Lapine Purple eye’ | 7 |
| * | 25.花梗：長度 | Peduncle: length | | |
| | 短 | short | <i>Cym. sinense</i> ‘達摩冠’ | 3 |
| | 中 | medium | <i>Cym. sinense</i> ‘雪白爪’ | 5 |
| | 長 | long | <i>Cym. 滿天紅</i> | 7 |
| * | 26.花梗：粗細 | Peduncle: thickness | | |
| | 細 | thin | <i>Cym. javanicum</i> var. <i>aspidistriifolium</i> | 3 |
| | 中 | medium | <i>Cym. sinense</i> ‘萬代福’ | 5 |
| | 粗 | thick | <i>Cym. Cristal Free</i> ‘Gast Moon’ | 7 |
| | 27.花梗：硬挺性 | Peduncle: rigidity | | |
| | 弱 | weak | | 3 |
| | 中 | medium | | 5 |
| | 強 | strong | | 7 |
| * | 28.花梗：花梗方向 | Peduncle: attitude | | |
| | 直立性 | erect | | 1 |
| | 斜上 | semi-erect | | 3 |
| | 水平 | horizontal | | 5 |
| | 半下垂性 | semi-pendulous | | 7 |
| | 下垂性 | pendulous | | 9 |
| * | 29.花梗：花青素著色 | Peduncle: anthocyanin coloration | | |
| | 無 | absent | | 1 |
| | 有 | present | | 9 |
| | 30.花梗：苞片大小 | Peduncle: size of bract | | |
| | 小 | small | <i>Cym. ensifolium</i> ‘七仙女’ | 3 |
| | 中 | medium | <i>Cym. sinense</i> ‘金鳳錦’ | 5 |

| | | | | |
|-----|-------------|---|--------------------------------------|---|
| | 大 | large | <i>Cym.</i> Forstissimo 'painist' | 7 |
| * | 31.花瓣：類型 | Flower: type | | |
| | 單瓣 | single | | 1 |
| | 半重瓣 | semi-double | | 2 |
| | 重瓣 | double | | 3 |
| * | 32.花：花型（側面） | Flower: general impression of petals and sepals | | |
| | 皆向內捲 | all incurved | | 1 |
| | 有些內捲，有些平展 | some incurved, some spreading | | 2 |
| | 皆平展 | all spreading | | 3 |
| | 有些平展，有些外捲 | some spreading, some reflexed | | 4 |
| | 皆外捲 | all reflexed | | 5 |
| | 有些內捲，有些外捲 | some incurved, some reflexed | | 6 |
| + * | 33.花：縱徑 | Flower: length | | |
| | 短 | short | <i>Cym. sinense</i> '雪白爪' | 3 |
| | 中 | medium | <i>Cym. sinense</i> '萬代福' | 5 |
| | 長 | long | <i>Cym.</i> '大憨綠' | 7 |
| + * | 34.花：橫徑 | Flower: width | | |
| | 窄 | narrow | <i>Cym. ensifolium</i> '鐵骨素心' | 3 |
| | 中 | medium | <i>Cym. sinense</i> '紅玉' | 5 |
| | 寬 | broad | <i>Cym.</i> '聖誕玫瑰' | 7 |
| | 35.花：香味 | Flower: fragrance | | |
| | 無或微弱 | absent or very weakly expressed | | 1 |
| | 弱 | weakly expressed | | 2 |
| | 濃郁 | strongly expressed | <i>Cym.</i> Half Moon 'Wonderland' | 3 |
| * | 36.上萼瓣：長度 | Dorsal sepal: length | | |
| | 短 | short | <i>Cym. sinense</i> '雪白爪' | 3 |
| | 中 | medium | <i>Cym. ensifolium</i> '七仙女' | 5 |
| | 長 | long | <i>Cym.</i> Great Flower 'Ballerina' | 7 |
| * | 37.上萼瓣：寬度 | Dorsal sepal: width | | |
| | 窄 | narrow | <i>Cym. sinense</i> '櫻姬' | 3 |
| | 中 | medium | <i>Cym. sinense</i> '瑞玉' | 5 |
| | 寬 | broad | <i>Cym.</i> Great Flower 'Ballerina' | 7 |
| + * | 38.上萼瓣：形狀 | Dorsal sepal: shape | | |
| | 披針形 | lanceolate | | 1 |

| | | | |
|-----|----------------|---|---------------------------------|
| | 線形 | linear | 2 |
| | 長橢圓形 | oblong | 3 |
| | 橢圓形 | elliptic | 4 |
| | 倒卵形 | obovate | 5 |
| + * | 39.上萼瓣：與縱軸彎曲情形 | Dorsal petal: curvature of longitudinal | |
| | 內捲及尖端外捲 | incurved and tip recurved | 1 |
| | 強烈內捲 | strong incurved | 2 |
| | 微內捲 | weak incurved | 3 |
| | 平直 | straight | 4 |
| | 微外捲 | weak recurved | 5 |
| | 強烈外捲 | strong recurved | 6 |
| | 外捲及尖端內捲 | recurved and tip incurved | 7 |
| + | 40.上萼瓣：尖端形狀 | Dorsal sepal: shape of apex | |
| | 尖銳形 | narrow acute | 1 |
| | 銳形 | acute | 2 |
| | 鈍形 | obtuse | 3 |
| | 截形 | truncate | 4 |
| | 頂微凹形 | emarginate | 5 |
| * | 41.上萼瓣：瓣緣向後彎曲 | Dorsal sepal: recurvature of margin | |
| | 無或微弱 | absent or very weak | 1 |
| | 弱 | weak | 3 |
| | 中 | medium | 5 |
| | 強 | strong | 7 |
| | 極強 | very strong | 9 |
| * | 42.上萼瓣：瓣緣波浪狀 | Dorsal sepal: undulation of margin | |
| | 無或微弱 | absent or very weak | 1 |
| | 弱 | weak | 3 |
| | 中 | medium | 5 |
| | 強 | strong | 7 |
| | 極強 | very strong | 9 |
| * | 43.下萼瓣：長度 | Lateral sepal: length | |
| | 短 | short | <i>Cym. ensifolium</i> '鐵骨素心' 3 |

| | | | | |
|-----|----------------|--|---|---|
| | 中 | medium | <i>Cym. ensifolium</i> '七仙女' | 5 |
| | 長 | long | <i>Cym.</i> 將軍 | 7 |
| * | 44.下萼瓣：寬度 | Lateral sepal: width | | |
| | 窄 | narrow | <i>Cym. sinense</i> '達摩' | 3 |
| | 中 | medium | <i>Cym. sinense</i> '瑞玉' | 5 |
| | 寬 | broad | <i>Cym.</i> Pine Clash 'Moon Venus' | 7 |
| + * | 45.下萼瓣：形狀 | Lateral sepal: shape | | |
| | 披針形 | lanceolate | | 1 |
| | 線形 | linear | | 3 |
| | 長橢圓形 | oblong | | 5 |
| | 橢圓形 | elliptic | | 7 |
| | 倒卵形 | obovate | | 9 |
| + * | 46.下萼瓣：與縱軸彎曲情形 | Lateral sepal: curvature of longitudinal | | |
| | 內捲及尖端外捲 | incurved and tip recurved | | 1 |
| | 強烈內捲 | strong incurved | | 2 |
| | 微內捲 | weak incurved | | 3 |
| | 平直 | straight | | 4 |
| | 微外捲 | weak recurved | | 5 |
| | 強烈外捲 | strong recurved | | 6 |
| | 外捲及尖端內捲 | recurved and tip incurved | | 7 |
| + | 47.下萼瓣：尖端形狀 | Lateral sepal: shape of apex | | |
| | 尖銳形 | narrow acute | | 1 |
| | 銳形 | acute | | 2 |
| | 鈍形 | obtuse | | 3 |
| | 截形 | truncate | | 4 |
| | 頂微凹形 | emarginate | | 5 |
| * | 48.下萼瓣：瓣緣向後彎曲 | Lateral sepal: recurvature of margin | | |
| | 無或微弱 | absent or very weak | | 1 |
| | 弱 | weak | | 3 |
| | 中 | medium | | 5 |
| | 強 | strong | <i>Cym.</i> Lucky Rainbow 'Lapine purple eye' | 7 |
| | 極強 | very strong | | 9 |

| | | | |
|---------------------|-------------------------------------|--|---|
| * 49.下萼瓣：瓣緣波浪狀 | Lateral sepal: undulation of margin | | |
| 無或微弱 | absent or very weak | | 1 |
| 弱 | weak | | 3 |
| 中 | medium | | 5 |
| 強 | strong | | 7 |
| 極強 | very strong | | 9 |
| * 50.萼瓣：色數 | Sepal: number of colors | | |
| 單色 | one | | 1 |
| 雙色 | two | | 2 |
| 三色 | three | | 3 |
| 三色以上 | more than three | | 4 |
| * 51.萼瓣：中間部分顏色 | Sepal: color of middle part | | |
| 依 RHS 色卡號碼：__ | RHS Color Chart | | |
| | (indicate reference number) | | |
| * 52.萼瓣：翼瓣瓣緣與主色之間顏色 | Sepal: border between color zones | | |
| 突裂 | abrupt | | 1 |
| 漸層 | gradual | | 2 |
| * 53.萼瓣：瓣緣顏色 | Sepal: color of margin | | |
| 依 RHS 色卡號碼：__ | RHS Color Chart | | |
| | (indicate reference number) | | |
| * 54.萼瓣：斑點 | Sepal: spots | | |
| 無 | absent | | 1 |
| 有 | present | | 9 |
| 55.萼瓣：斑點大小 | Sepal: size of spots | | |
| 小 | small | | 3 |
| 中 | medium | | 5 |
| 大 | large | | 7 |
| 56.萼瓣：斑點顏色 | Sepal: color of spots | | |
| 依 RHS 色卡號碼：__ | RHS Color Chart | | |
| | (indicate reference number) | | |
| + * 57.萼瓣：楔形區域 | Sepal: cuneate area | | |
| | (differently colored) | | |

| | | | |
|--|----------------|---|---|
| 無 | absent | | 1 |
| 有 | present | | 9 |
| <hr/> | | | |
| 58. 萼瓣：楔形區域顏色 Sepal: color of cuneate area | | | |
| 依 RHS 色卡號碼：__ RHS Color Chart | | | |
| (indicate reference number) | | | |
| <hr/> | | | |
| * 59. 萼瓣：條紋 | Sepal: stripes | | |
| 無 | absent | | 1 |
| 有 | present | | 9 |
| <hr/> | | | |
| 60. 萼瓣：條紋顏色 Sepal: color of stripes | | | |
| 依 RHS 色卡號碼：__ RHS Color Chart | | | |
| (indicate reference number) | | | |
| <hr/> | | | |
| * 61. 翼瓣：長度 | Petal: length | | |
| 短 | short | <i>Cym. sinense</i> '達摩' | 3 |
| 中 | Medium | <i>Cym. sinense</i> '黃道冠' | 5 |
| 長 | long | <i>Cym.</i> '聖誕玫瑰' | 7 |
| <hr/> | | | |
| * 62. 翼瓣：寬度 | Petal: width | | |
| 窄 | narrow | <i>Cym. javanicum</i> var. <i>aspidistriifolium</i> | 3 |
| 中 | medium | <i>Cym. sinense</i> '瑞玉' | 5 |
| 寬 | broad | <i>Cym.</i> かくやひめ | 7 |
| <hr/> | | | |
| + * 63. 翼瓣：形狀 | Petal: shape | | |
| 線形 | linear | | 1 |
| 長橢圓形 | oblong | | 2 |
| 橢圓形 | elliptic | | 3 |
| 菱形 | rhombic | | 4 |
| 倒卵形 | obovate | | 5 |
| 匙形 | spatulate | <i>Cym.</i> Cherry Love 'Serena' | 6 |
| <hr/> | | | |
| + * 64. 翼瓣：與縱軸彎曲情形 | | | |
| 內捲及尖端外捲 | | | 1 |
| 強烈內捲 | | | 2 |
| 微內捲 | | | 3 |
| 平直 | | | 4 |
| 微外捲 | | | 5 |

| | | | |
|---|-------------------|--|---|
| | 強烈外捲 | | 6 |
| | 外捲及尖端內捲 | | 7 |
| + | 65.翼瓣：尖端情形 | Petal: shape of apex | |
| | 尖銳形 | narrow acute | 1 |
| | 銳形 | acute | 2 |
| | 鈍形 | obtuse | 3 |
| | 截形 | truncate | 4 |
| | 頂微凹形 | emarginate | 5 |
| * | 66.翼瓣：瓣緣向後彎曲 | Petal: recurvature of margin | |
| | 無或微弱 | absent or very weak | 1 |
| | 弱 | weak | 3 |
| | 中 | medium | 5 |
| | 強 | strong | 7 |
| | 極度外凸 | very strong | 9 |
| * | 67.翼瓣：瓣緣波浪狀 | Petal: undulation of margin | |
| | 無或微弱 | absent or very weak | 1 |
| | 弱 | weak | 3 |
| | 中 | medium | 5 |
| | 強 | strong | 7 |
| | 極強 | very strong | 9 |
| * | 68.翼瓣：色數 | Petal: number of colors | |
| | 單色 | one | 1 |
| | 雙色 | two | 2 |
| | 三色 | three | 3 |
| | 三色以上 | more than three | 4 |
| * | 69.翼瓣：主要顏色 | Petal: color of middle part | |
| | 依 RHS 色卡號碼：___ | RHS Color Chart (indicate reference number) | |
| * | 70.翼瓣：翼瓣瓣緣與主色之間顏色 | Petal: border between color zone | |
| | 突裂 | abrupt | 1 |
| | 漸層 | gradual | 2 |
| * | 71.翼瓣：瓣緣顏色 | Petal: color of margin | |
| | 依 RHS 色卡號碼：___ | RHS Color Chart | |

| (indicate reference number) | | | |
|-----------------------------|------------------------------|--|--|
| * | 72. 翼瓣：斑點 | Petal: spots | |
| | 無 | absent | 1 |
| | 有 | present | 9 |
| 73. 翼瓣：斑點大小 | Petal: size of spots | | |
| | 小 | small | 3 |
| | 中 | medium | 5 |
| | 大 | large | 7 |
| 74. 翼瓣：斑點顏色 | Petal: color of spots | | |
| | 依 RHS 色卡號碼：__ | RHS Color Chart (indicate reference number) | |
| + * | 75. 翼瓣：楔形區域 | Petal: cuneate area (differently colored) | |
| | 無 | absent | 1 |
| | 有 | present | 9 |
| 76. 翼瓣：楔形區域顏色 | Petal: color of cuneate area | | |
| | 依 RHS 色卡號碼：__ | RHS Color Chart (indicate reference number) | |
| * | 77. 翼瓣：條紋 | Petal: stripes | |
| | 無 | absent | 1 |
| | 有 | present | 9 |
| 78. 翼瓣：條紋顏色 | Petal: color of stripes | | |
| | 依 RHS 色卡號碼：__ | RHS Color Chart (indicate reference number) | |
| * | 79. 唇瓣：長度 | Lip: length | |
| | 短 | short | <i>Cym. ensifolium</i> '鐵骨素心' 3 |
| | 中 | medium | <i>Cym. sinense</i> '瑞玉' 5 |
| | 長 | long | <i>Cym.</i> 將軍 7 |
| * | 80. 唇瓣：寬度 | Lip: width | |
| | 窄 | narrow | <i>Cym. ensifolium</i> '鐵骨素心' 3 |
| | 中 | medium | <i>Cym. sinense</i> '金鳳錦' 5 |
| | 寬 | broad | <i>Cym.</i> Great Flower 'Ballerina' 7 |
| + * | 81. 唇瓣：形狀 | Lip: shape | |
| | 窄三角形 | narrow triangular | 1 |

| | | | |
|-------|-------------|---------------------|----------------------------|
| | 三角形 | triangular | 2 |
| | 梯形 | trapezium | 3 |
| | 圓形 | circular | 4 |
| | 扁圓形 | oblate | 5 |
| | 匙形 | spatulate | 6 |
| <hr/> | | | |
| + * | 82.唇瓣：縱剖面形狀 | | |
| | 內捲及尖端外捲 | | 1 |
| | 強烈內捲 | | 2 |
| | 微內捲 | | 3 |
| | 平直 | | 4 |
| | 微外捲 | | 5 |
| | 強烈外捲 | | 6 |
| | 外捲及尖端內捲 | | 7 |
| <hr/> | | | |
| + | 83.唇瓣：尖端形狀 | | Lip: shape of apex |
| | 尖銳形 | narrow acute | 1 |
| | 銳形 | acute | 2 |
| | 鈍形 | obtuse | 3 |
| | 切形 | truncate | 4 |
| | 微凹形 | emarginate | 5 |
| <hr/> | | | |
| | 84.唇瓣：瘤狀物 | | Lip: lobing of apex |
| | 無 | absent | 1 |
| | 有 | present | 9 |
| <hr/> | | | |
| * | 85.唇瓣：瓣緣向後彎 | | Lip: undulation of margin |
| | 曲 | | |
| | 無或微弱 | absent or very weak | 1 |
| | 弱 | weak | 3 |
| | 中 | medium | 5 |
| | 強 | strong | 7 |
| | 極度外凸 | very strong | 9 |
| <hr/> | | | |
| * | 86.唇瓣：瓣緣波浪狀 | | Lip: recurvature of margin |
| | 無或微弱 | absent or very weak | 1 |
| | 弱 | weak | 3 |
| | 中 | medium | 5 |
| | 強 | strong | 7 |
| | 極強 | very strong | 9 |

| | | |
|-----------------------|--|---|
| 87.唇瓣：毛 | Lip: pubescence | |
| 無 | absent | 1 |
| 有 | present | 9 |
| * 88.唇瓣：色數 | Lip: number of colors | |
| 單色 | one | 1 |
| 雙色 | two | 2 |
| 三色 | three | 3 |
| 三色以上 | more than three | 4 |
| * 89.唇瓣：主要顏色 | Lip: color of middle part | |
| 依 RHS 色卡號碼：___ | RHS Color Chart (indicate referenct number) | |
| * 90.唇瓣：瓣緣與主色 之間顏色 | Lip: border between color zones | |
| 突裂 | abrupt | 1 |
| 漸層 | gradual | 2 |
| * 91.唇瓣：瓣緣顏色 | Lip: color of margin | |
| 依 RHS 色卡號碼：___ | RHS Color Chart (indicate reference number) | |
| * 92.唇瓣：斑點 | Lip: spots | |
| 無 | absent | 1 |
| 有 | present | 9 |
| 93.唇瓣：斑點大小 | Lip: size of spots | |
| 小 | small | 3 |
| 中 | medium | 5 |
| 大 | large | 7 |
| 94.唇瓣：斑點顏色 | Lip: color of spot | |
| 依 RHS 色卡號碼：___ | RHS Color Chart (indicate reference number) | |
| + * 95.唇瓣：楔形區域 | Lip: cuneate area (differently colored) | |
| 無 | absent | 1 |
| 有 | present | 9 |
| 96.唇瓣：楔形區域顏 色 | Lip: color of cuneate area | |
| 依 RHS 色卡號碼：___ | RHS Color Chart | |

| | | | |
|---------|----------------|------------------------------------|---|
| | | (indicate reference number) | |
| * 97. | 唇瓣：條紋 | Lip: stripes | |
| | 無 | absent | 1 |
| | 有 | present | 9 |
| 98. | 唇瓣：條紋顏色 | Lip: color of stripes | |
| | 依 RHS 色卡號碼：__ | RHS Color Chart | |
| | | (indicate reference number) | |
| * 99. | 蕊柱：中段顏色 | Column: color of middle part | |
| | 依 RHS 色卡號碼：__ | RHS Color Chart | |
| | | (indicate reference number) | |
| * 100. | 蕊柱：尖端顏色 | Column: color of tip | |
| | 依 RHS 色卡號碼：__ | RHS Color Chart | |
| | | (indicate reference number) | |
| * 101. | 蕊柱：與主色之間 顏色 | Column: border between color zones | |
| | 突裂 | abrupt | 1 |
| | 漸層 | gradual | 2 |
| * 102. | 蕊柱：斑點 | Column: spots | |
| | 無 | absent | 1 |
| | 有 | present | 9 |
| 103. | 蕊柱：斑點大小 | Column: size of spots | |
| | 小 | small | 3 |
| | 中 | medium | 5 |
| | 大 | large | 7 |
| 104. | 蕊柱：斑點顏色 | Column: color of spots | |
| | 依 RHS 色卡號碼：__ | RHS Color Chart | |
| | | (indicate reference number) | |
| * 105. | 蕊柱：花藥蓋顏色 | Column: color of anther cap | |
| | 依 RHS 色卡號碼：__ | RHS Color Chart | |
| | | (indicate reference number) | |
| 四、生態之特性 | | | |
| * 106. | 開花期 | Flowering time | |
| | 秋 | autumn | 1 |
| | 初冬 | early winter | 2 |
| | 冬 | middle of winter | 3 |

| | | |
|----------|----------------------------|---|
| 春 | spring | 4 |
| 四季 | perpetual | 5 |
| 107.整體花色 | Flower: predominant color | |
| 白色 | white | 1 |
| 黃色 | yellow | 2 |
| 綠色 | green | 3 |
| 桃色 | pink | 4 |
| 紅色 | red | 5 |
| 紫色 | purple | 6 |
| 茶色 | reddish brown | 7 |
| 複色系（需標明） | bicolored(indicate colors) | 8 |
| 五、其它重要性狀 | | |

蕙蘭品種性狀表填列說明

一、株型（以下性狀調查，應於花序上花朵50%完全展開時調查）

| 性狀 | 定義 |
|-------------------|---|
| 1.植株：大小 | 植株左右葉片之最寬間距（cm）（小）<30-50（中）<（大） |
| 2.葉尖與地面關係 | 最大葉片之葉尖距離地面之遠近；圖1 |
| 3.植株：最高點與縱軸之角度 | 圖1 |
| 4.植株：最長葉片尖端與縱軸之角度 | 圖1. |
| 5.假球莖：出現程度 | 判斷假球莖形成是否明顯 |
| 6.假球莖：大小 | 以假球莖最厚部分判斷（mm）（非常小）<15-20（小）<21-25（中）<（大） |
| 7.假球莖：縱剖面形狀 | 圖2. |
| 8.假球莖：橫斷面形狀 | 以最厚部分之橫切面判斷 |

二、葉性狀（以下性狀調查部位，應以植株最大葉片為主）

| 性狀 | 定義 |
|---------|---|
| 9.葉：數量 | 葉片數（片）（少）<4-6（中）<（多） |
| 10.葉：長度 | 葉長度以最大之葉片為主，量測範圍以葉背基部之葉痕至葉尖為止（cm）（短）<40-55（中）<（長） |
| 11.葉：寬度 | 葉寬度以取大之葉片為主，取其最寬之部分測量（mm）（窄）<15-25（中）<（寬） |
| 12.葉：厚度 | 以最大葉片中間部分之厚度為主（mm）（薄）<0.6-0.8（中）<（厚） |

| | |
|------------|------------|
| 13.葉：形狀 | 圖3. |
| 14.葉：尖端形狀 | 圖4. |
| 15.葉：尖端對稱性 | 圖5. |
| 16.葉：橫斷面形狀 | 平直或凹形 |
| 17.葉：缺刻有無 | 判斷缺刻有無 |
| 18.葉：捲曲性 | 葉片有無螺旋狀捲曲 |
| 19.葉：顏色 | 以葉面顏色為主 |
| 20.葉鞘：花青素 | 葉鞘花青素有無 |
| 21.葉片斑紋有無 | 有無斑點或斑紋 |
| 22.葉：斑紋類型 | 視葉片上班紋顏色分布 |

三、花朵性狀

(以下性狀調查，應於花序上花朵50%完全展開；取其最大朵花調查)

| 性狀 | 定義 |
|-----------------|--|
| 23.花序：類型 | 區分為單生或總狀 |
| 24.花：朵數 | 總狀花序之花朵數(朵) (少) < 5-10 (中) < (多) |
| 25.花梗：長度 | 基部至頂端花序之長度 (cm) (短) < 10-20 (中) < (長) |
| 26.花梗：粗細 | 花梗厚度測量以花梗基部往上第二節為主 (mm) (細) < 4-6 (中) < (粗) |
| 27.花梗：硬挺性 | 花梗於自然狀態下之硬挺度 |
| 28.花梗：方向 | 花梗與垂直間之角度 |
| 29.花梗：花青素 | 花梗花青素有無著色 |
| 30.苞片：大小 | 花梗上之苞片；以基部向上第三片為主，量其長度 (cm) (小) < 5-7 (中) < (大) |
| 31.花瓣：類型 | 區分為單瓣、半重瓣及重瓣三種 |
| 32.花型 | 從花朵側面觀察花瓣及花萼 |
| 33.花：縱徑 | 圖6. (mm) (短) < 40-50 (中) < (長) |
| 34.花：橫徑 | 圖6. (mm) (窄) < 45-50 (中) < (寬) |
| 35.花：香味 | 花香味之判定於早上10時至中午12時為最佳時機 |
| 36.上萼瓣：長度 | 最大朵花之萼瓣為主，測量範圍為上萼瓣基部至頂部 (mm) (短) < 30-35 (中) < (長) |
| 37.上萼瓣：寬度 | 上萼瓣寬度測量以最寬部位為主 (mm) (窄) < 5-10 (中) < (寬) |
| 38.上萼瓣：形狀 | 圖7. |
| 39.上萼瓣：縱軸彎曲情形 | 圖8. |
| 40.上萼瓣：尖端形狀 | 圖9. |
| 41.上萼瓣：瓣緣向後彎曲 | 目視瓣緣有無向後彎曲 |
| 42.上萼瓣：瓣緣波浪狀 | 目視瓣緣有無波浪狀情形 |
| 43.下萼瓣：長度 | 最大朵花為主，測量範圍為下萼瓣基部中心點至頂部 (mm) (短) < 27-32 (中) < (長) |
| 44.下萼瓣：寬度 | 下萼瓣寬度測量以最寬部位為主 (mm) (窄) < 5-10 (中) < (寬) |
| 45.下萼瓣：形狀 | 圖7. |
| 46.下萼瓣：縱軸彎曲情形 | 圖8. |
| 47.下萼瓣：尖端形狀 | 圖9. |
| 48.下萼瓣：瓣緣向後彎曲 | 目視瓣緣有無向後彎曲 |
| 49.下萼瓣：瓣緣波浪狀 | 目視瓣緣有無波浪狀情形 |
| 50.萼瓣：色數 | 區分為單色、雙色、三色及三色以上四種 |
| 51.萼瓣：中間部分顏色 | 依RHS色卡號碼判斷 |
| 52.翼瓣：瓣緣與主色之間顏色 | 明顯區分兩色者為突裂；類似暈色者為漸層 |
| 53.萼瓣：瓣緣顏色 | 依RHS色卡號碼判斷 |

| | |
|-----------------|--------------------------------------|
| 54.萼瓣：斑點 | 目視萼瓣有無斑點 |
| 55.萼瓣：斑點大小 | 斑點大小 |
| 56.萼瓣：斑點顏色 | 依RHS色卡號碼判斷 |
| 57.萼瓣：楔形區域 | 圖10. |
| 58.萼瓣：楔形區域顏色 | 依RHS色卡號碼判斷 |
| 59.萼瓣：條紋 | 萼瓣條紋之有無 |
| 60.萼瓣：條紋顏色 | 依RHS色卡號碼判斷 |
| 61.翼瓣：長度 | 翼瓣長度測量從翼瓣基部至翼瓣頂部（mm）（短）<25-30（中）<（長） |
| 62.翼瓣：寬度 | 翼瓣寬度測量以翼最寬部份為主（mm）（窄）<7-9（中）<（寬） |
| 63.翼瓣：形狀 | 圖11. |
| 64.翼瓣：與縱軸彎曲情形 | 圖8. |
| 65.翼瓣：尖端情形 | 圖9. |
| 66.翼瓣：瓣緣向後彎曲 | 目視瓣緣有無向後彎曲 |
| 67.翼瓣：瓣緣波浪狀 | 目視瓣緣有無波浪狀情形 |
| 68.翼瓣：色數 | 區分為單色、雙色、三色及三色以上 |
| 69.翼瓣：主要顏色 | 依RHS色卡號碼判斷 |
| 70.翼瓣：瓣緣與主色之間顏色 | 明顯區分兩色者為突裂；類似暈色者為漸層 |
| 71.翼瓣：瓣緣顏色 | 依RHS色卡號碼判斷 |
| 72.翼瓣：斑點 | 翼瓣斑點有無 |
| 73.翼瓣：斑點大小 | 斑點之大小 |
| 74.翼瓣：斑點顏色 | 依RHS色卡號碼判斷 |
| 75.翼瓣：楔形區域 | 圖10. |
| 76.翼瓣：楔形區域顏色 | 依RHS色卡號碼判斷 |
| 77.翼瓣：條紋 | 翼瓣條紋之有無 |
| 78.翼瓣：條紋顏色 | 依RHS色卡號碼判斷 |
| 79.唇瓣：長度 | 唇瓣長度測量範圍唇瓣基部至唇瓣頂部之距離為主（mm）短<18-23中<長 |
| 80.唇瓣：寬度 | 以唇瓣最寬處為測量依據（mm）（窄）<7-9（中）<（寬） |
| 81.唇瓣：形狀 | 圖12. |
| 82.唇瓣：縱剖面形狀 | 圖13. |
| 83.唇瓣：尖端形狀 | 圖9. |
| 84.唇瓣：瘤狀物 | 目視唇瓣有無瘤狀物 |
| 85.唇瓣：瓣緣向後彎曲 | 目視瓣緣有無向後彎曲 |
| 86.唇瓣：瓣緣波浪狀 | 目視瓣緣有無波浪狀情形 |
| 87.唇瓣：毛 | 判斷唇瓣毛的有無 |
| 88.唇瓣：色數 | 區分為單色、雙色、三色及三色以上 |
| 89.唇瓣：主要顏色 | 依RHS色卡號碼判斷 |
| 90.唇瓣：瓣緣與主色之間顏色 | 明顯區分兩色者為突裂；類似暈色者為漸層 |
| 91.唇瓣：瓣緣顏色 | 依RHS色卡號碼判斷 |
| 92.唇瓣：斑點 | 唇瓣斑點之有無 |
| 93.唇瓣：斑點大小 | 斑點大小 |
| 94.唇瓣：斑點顏色 | 依RHS色卡號碼判斷 |
| 95.唇瓣：楔形區域 | 圖14. |
| 96.唇瓣：楔形區域顏色 | 依RHS色卡號碼判斷 |
| 97.唇瓣：條紋 | 唇瓣條紋之有無 |
| 98.唇瓣：條紋顏色 | 依RHS色卡號碼判斷 |
| 99.蕊柱：中段顏色 | 依RHS色卡號碼判斷 |
| 100.蕊柱：尖端顏色 | 依RHS色卡號碼判斷 |
| 101.蕊柱：與主色之間顏色 | 明顯區分兩色者為突裂；類似暈色者為漸層 |
| 102.蕊柱：斑點 | 蕊柱斑點之有無 |
| 103.蕊柱：斑點大小 | 斑點大小 |
| 104.蕊柱：斑點顏色 | 依RHS色卡號碼判斷 |
| 105.花藥蓋顏色 | 依RHS色卡號碼判斷 |

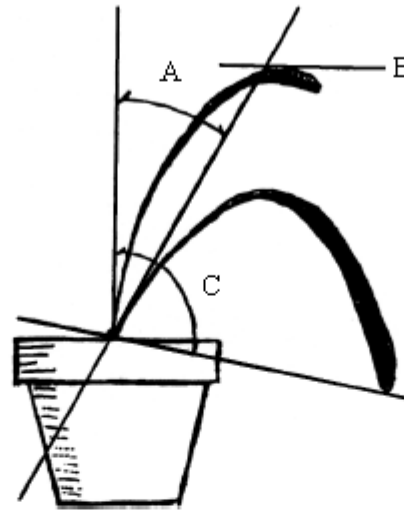
四、生態上之特性

| 性狀 | 定義 |
|----------|----------------|
| 106.開花期 | 依其開花時間判斷 |
| 107.整體花色 | 判斷整體色系（複色系需標明） |

五、其它重要性狀

圖表

圖 1 性狀 2 葉尖與地面關係
 性狀 3 植株最高點與縱軸之角度
 性狀 4 植株最長葉片尖端與縱軸之角度



A：植株最高點與縱軸之角度
 B：植株最高點
 C：最大葉片之葉尖距離之遠近

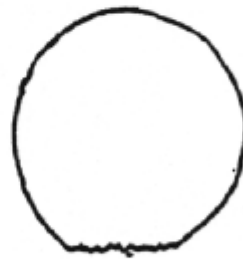
圖 2 性狀 7 假球莖縱剖面形狀



長橢圓形



橢圓形



圓形



卵形

圖 3 性狀 13 葉形狀



窄披針形



線形



倒披針形



匙形

圖 4 性狀 14 葉尖端形狀



銳形

鈍形

頂微凹形

圖 5 性狀 15 葉尖端對稱性



對稱



不對稱

圖 6 性狀 33 花縱徑
性狀 34 花橫徑

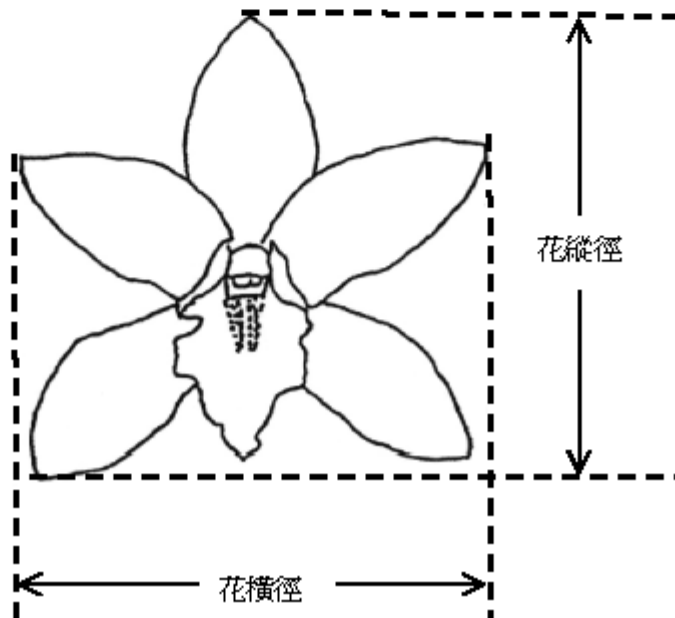


圖7 性狀 38 上萼瓣形狀
性狀 45 下萼瓣形狀



披針形



線形



長橢圓形



橢圓形



倒卵形

圖8 性狀 39 上萼瓣與縱軸彎曲情形
性狀 46 下萼瓣與縱軸彎曲情形
性狀 64 翼瓣與縱軸彎曲情形



內捲及尖端外捲



強烈內捲



微內捲



平直



微外捲



強烈外捲



外捲及尖端內捲

圖9 性狀 40 上萼瓣尖端形狀
性狀 47 下萼瓣尖端形狀
性狀 65 翼瓣尖端形狀
性狀 83 唇瓣尖端形狀



尖銳形



銳形



鈍形



截形



頂微凹形

圖 10 性狀 57 萼瓣楔形區域
性狀 75 翼瓣楔形區域




無



有

圖 11 性狀 63 翼瓣形狀



線形長



橢圓形



橢圓形



菱形



倒卵形



匙形

圖 12 性狀 81 唇瓣形狀



窄三角形



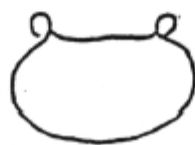
三角形



梯形



圓形



扁圓形



匙形

圖 13 性狀 82 唇瓣縱剖面形狀



內捲及尖端外捲



強烈內捲



微內捲



平直



微外捲



強烈外捲



外捲及尖端內捲

圖 14 性狀 95 唇瓣楔形區域



無



有