

附錄二、機車排氣檢驗站申請核撥排氣檢驗經費之程序與期限規定

壹、機車排氣檢驗站申請核撥排氣檢驗經費應檢具文件

- 一、行政院環境保護署補助機車排氣檢驗站執行機車檢驗經費申請表(表A)
- 二、日報表(表B)
- 三、月報表(表C)
- 四、定檢通知單(表D)
- 五、機車排氣檢驗申請單(表E)
- 六、機車排氣檢驗複驗查核表(表F)

貳、檢測表單封裝規定

- 一、檢驗站之檢測表單整理方式依「檢驗站檢測表單封裝方式」(圖A)，整理成冊。
- 二、每奇數月(即一、三、五、七、九、十一月)十日前(以郵戳為憑)將前兩個月之檢測單據，寄達指定地點審查，逾期視同放棄。
- 三、表單資料太過凌亂或未依規定整理，將以到付郵資方式退回檢驗站，要求重新整理。

參、檢測表單填寫規定

- 一、「行政院環境保護署補助機車排氣檢驗站執行機車檢驗經費申請表」之表單內容須確實填寫。
- 二、日、月報表
 1. 每日報表及月報表依實際檢測數量，以電腦列印出之資料為依據，不得更改或塗改。
 2. 月報表之內容格式不限，但須包含每日合計台數及當月總台

數。

三、機車排氣檢驗申請單

1. 車號、原發照日期、所有人、申請原因、聯絡地址（或聯絡電話）務必填寫，且務必由申請人簽名。
2. 若車主為文盲者，可以蓋手印或私章取代簽名，惟須由檢測人員簽章加註。

四、機車排氣檢驗複驗查核表

1. 車號、姓名、電話、調修前及調修後排氣檢驗值務必填寫。
2. 調修項目、更換項目、調修費用及調修日期務必填寫清楚，並由調修者或保養者簽章，若係車主自行調修者，由車主自行簽名，若係檢驗站或其他車行調修者，請車行蓋統一編號專用章。
3. 車主簽名處，務必請車主簽名，此部分乃作為確認複驗單上填寫資料是否無誤。

肆、檢測補助刪除準則

一、檢測單據書面刪除標準

(一) 檢測單據填寫不完整（刪除代號C）

1. 機車排氣檢驗申請單

- (1) 車號、原發照日期、所有人、申請人簽名處及申請原因未填寫或填寫不實。
- (2) 聯絡電話或聯絡住址未填寫。
- (3) 申請人簽名處係蓋手印或私章，未由檢測人員簽章加註，或台數超過當月檢驗車輛的百分之十。

2. 機車排氣檢驗複驗查核表

- (1)車號、姓名、電話、調修前及調修後排氣檢驗值、調修項目、更換項目、調修費用、調修日期、調修者或保養者簽章等欄位未填寫或填寫不實。
- (2)調修者或保養者簽章處，統一編號章不得影印替代。
- (3)車主簽名處未由車主簽名。
- (4)上述(1)~(3)調修者未蓋章或車主未簽名經審核被刪除車輛，不得要求補蓋章或簽名。
- (5)複驗機車未清理空氣濾清器。

(二)檢測單據缺少扣除（刪除代號M）

1. 日報表上列印之總數與檢附之單據不符之台數。
2. 日報表上列印之總數與電腦列印月報表不符之台數。
3. 非各縣市環保局定期檢驗通知單，如限期改善通知單、定檢站自行寄發通知單。
4. 檢附之機車排氣檢驗複驗查核表為綠色車主存查聯。
5. 傳送電腦檔之台數與月報表列印之台數不符者。
6. 電腦檔台數漏傳時，以上傳台數為主，仍須補傳漏傳之台數車輛資料，但不給予核發檢測補助款。
7. 電腦檔規定格式傳送，因傳送格式不一被電腦程式刪除，不再補發台數。
8. 上述台數不相符，則以較低台數為準。

二、檢測資料電腦審查刪除標準

(一)當日重複檢測（刪除代號R 1）

1. 同一站同一天同一台車檢測結果相同。

(二) 重複檢測 (刪除代號R 2)

1. 同一台車在檢測年度中已由 A 站檢驗合格，則 B 站不須再檢測一次。

2. 未依車輛行照發照日期提早檢驗。

(三) 同一台車已檢測合格 (刪除代號R3)

1. 同一台車已檢測合格邊緣，視為合格，不須再次檢測。

(四) 新車檢測 (刪除代號N)

1. 新車出廠未滿三年檢測

2. 檢驗站車牌輸入錯誤，監理站查無此車牌。

(五) 其他原因刪除 (刪除代號O)

1. 刪除代號O₁：當日檢測數量超過二五〇台，以二五〇台計算。

2. 刪除代號O₂

(1) CO及HC值為零。

(2) CO或HC值小於零。

(3) HC值大於二二〇〇ppm或CO值大於百分之二十二。

3. 刪除代號O₃：同一天不同車檢測時間未間隔二分鐘以上。

4. 刪除代號O₄：複驗車輛檢測時間未間隔五分鐘以上。

伍、發票或收據

一、檢測表單清點完成後，通知檢驗站開立發票或收據，並在網路上公布審核結果，十日內(不含例假日)為收件期限，以郵戳為

憑，逾期視同放棄。

二、開立發票方式：使用二聯式發票必蓋發票章。

三、開立收據方式：使用收據專用簿必蓋統一編號章及負責人章，並於收據背面貼千分之四印花稅票，且應依規定申報所得稅。

四、收開發票或收據期間，先到先審核，分二批次作業，並在網站公布未請款名單，供檢驗站查詢。

五、新設檢驗站第一次請領定檢補助款，須檢附匯款銀行調查表。


六、新設檢驗站第一次請領定檢補助款且開立收據者，須附國稅局免用統一發票證明文件。

表A：

行政院環境保護署補助機車排氣檢驗站執行機車檢驗經費申請表
編號：

1□ 申請人基本資料：

- 1 機車檢驗站名稱：
- 2 通信地址：
- 3 通信電話：
- 4 負責人姓名：



二、申請補助金額：

本檢驗站自 _____ 年 _____ 月 _____ 日起至 _____ 年 _____ 月 _____ 日止計
檢驗機車 _____ 輛，擬申請補助新臺幣 _____ 元。

三、檢附文件：（請依序裝訂於後）


- 1 檢驗成果月報表
- 2 檢驗成果日報表、定期檢驗通知單、申請定檢單、複驗查核表
- 3 其他

附註：

本申請人聲明以上所檢附之文件均為確實，若有不實造假情事願接受相關法律之處分，並繳回溢領之金額，絕無異議。

申請人：

（簽章）



申請日期：中 華 民 國

年

月

日

行政院環境保護署核定補助金額：

主管：

複審：

經辦人：

表B：

檢驗記錄(每日檢驗報表)

站號：__ 檢驗日期：MM/DD/YY

印表時間：MM/DD/YYYY

檢驗時間 車牌號碼 出廠年月 排氣量 廠牌 行程數 CO(%) HC(ppm) CO₂(%) 標籤序號 檢驗結果

共計： 筆 合格數： 合格邊緣數： 不合格數：

表C：

____站名 檢驗成果月報表

統計期間： 年 月

製表日期：MM/DD/YYYY

日期 1 2 3 4 5 6 7 8 9 10 11 12 13 14 15 16 17 18 19 20 21
數量

日期 22 23 24 25 26 27 28 29 30 31 合計
數量

(□□□□□□□□)

表D：定檢通知單

正面

<p>☎ 環保資訊站:車主可就近至本局委託之定檢站檢測</p> <p>1. ○○鄉/鎮/市/區機車定檢站站名及電話: ○○機車行 電話 地址 : : : : : :</p> <p>2. ○○○機車定檢服務專線: _____</p> <p style="text-align: center;"><<重要相關規定請詳閱背面說明>></p>	<div style="text-align: right; border: 1px solid red; padding: 2px; width: fit-content; margin: 0 auto;"> 國內郵資已付 ○區局 營收股 許可證 北台字第○○○號 </div> <p style="text-align: center; color: red; font-weight: bold;">○○○環境保護局 機車排氣定期檢驗通知單</p> <p>地址: _____</p> <p>車主: _____ 收</p> <p>車號: _____ 3×9條碼</p> <p>廠牌: _____ 原發照月份: _____</p> <p>出廠月份: _____</p> <p>檢驗日期: _____年 _____月1日至 _____年 _____月 日止</p> <p style="color: red;">* 電腦管制編號:</p> <p>親愛的車主:</p> <ul style="list-style-type: none"> ● 您的愛車依規定每年應辦理排氣定期檢驗一次，請於檢驗期限內攜帶行照及本通知單，並將您的愛車騎至機車排氣檢驗站接受檢驗。 ● 逾期未依規定檢驗者，將處新臺幣二千元之罰款。 <p style="text-align: right;">如無法投遞請退回 XX郵政第XX-XXX信箱</p>
--	--

- 定檢通知單規格：
- 一、紙質：雙面鐳射列印道林紙，可讀取OCR光學字符。
 - 二、基重：126.6g/m²。
 - 三、尺寸：14.8cm×10.5cm。
 - 四、印刷：正面三色，背面三色。

備註：劃底線部分為可變動

表E：

機車排氣檢驗申請單

車號：_____，原發照日期：____/____/____
所有人：_____，聯絡電話：_____
聯絡地址：_____
申請原因： <input type="checkbox"/> 未接獲定期檢驗通知單 <input type="checkbox"/> 未帶定期檢驗通知單 <input type="checkbox"/> 其他_____（請敘明原因）
申請人：_____（簽名）

註：已完成本年度定檢者，於接獲定檢通知單後請勿再重複參加定檢。

○○○環境保護局製

機車排氣檢驗申請單規格：

- 一、規格：菊十六開，七十磅模造紙。
- 二、頁數：一份一張。
- 三、尺寸：橫式（21cm×14.5cm）。
- 四、印刷：正面單色印刷。

表F：

機車排氣檢驗複驗查核表

親愛的車主：

環保署已於八十五年一月起執行機車排氣定期檢驗制度，感謝您的參與。您的愛車經檢測不合格，為了維護空氣品質並避免受罰，請您儘速持本表至全省任一機車排氣檢驗站或任一機車行進行調修，並詳實填寫調修記錄並加蓋店章，然後再持本表至任一機車排氣檢驗站執行複檢，檢測合格後始完成改善作業，以免受罰。

○○○環境保護局 啟

●檢驗員填寫

車主資料 車號： _____ 姓名： _____ 電話： _____	調修前 CO： _____(%) HC： _____ppm CO ₂ ： _____(%) 日期： _____	調修後 CO： _____(%) HC： _____ppm CO ₂ ： _____(%) 日期： _____
	站別： _____	站別： _____

●調修資料由調修者填寫

調修項目 <input type="checkbox"/> 怠速調整 <input type="checkbox"/> 調整火星塞間隙 <input type="checkbox"/> 空燃比調整 <input type="checkbox"/> 清洗排氣管 <input type="checkbox"/> 清理空氣濾清器 <input type="checkbox"/> 調整二次空氣閥 <input type="checkbox"/> 其他 _____	更換項目 <input type="checkbox"/> 空氣濾清器 <input type="checkbox"/> 排氣管 <input type="checkbox"/> 火星塞 <input type="checkbox"/> 電容器 (C.D.I) <input type="checkbox"/> 高壓線圈 <input type="checkbox"/> 二次空氣閥簧片 <input type="checkbox"/> 化油器 <input type="checkbox"/> 其他 _____
調修費用 零件費： _____ 工資： _____ 合計： _____	調修日期 年 月 日 時 分
調修者或保養站 (車主自行調修者請簽名) 簽章： 發票章： 地址：	

本單一式二聯：第一聯：(白)由定檢站收存、第二聯：(綠)由車主留存

●車主簽名： _____ (請確認上述資料填寫無誤)

本人對此次調修服務品質 很滿意 滿意 不滿意
 調修價格 很合理 合理 不合理
檢舉申訴電話：

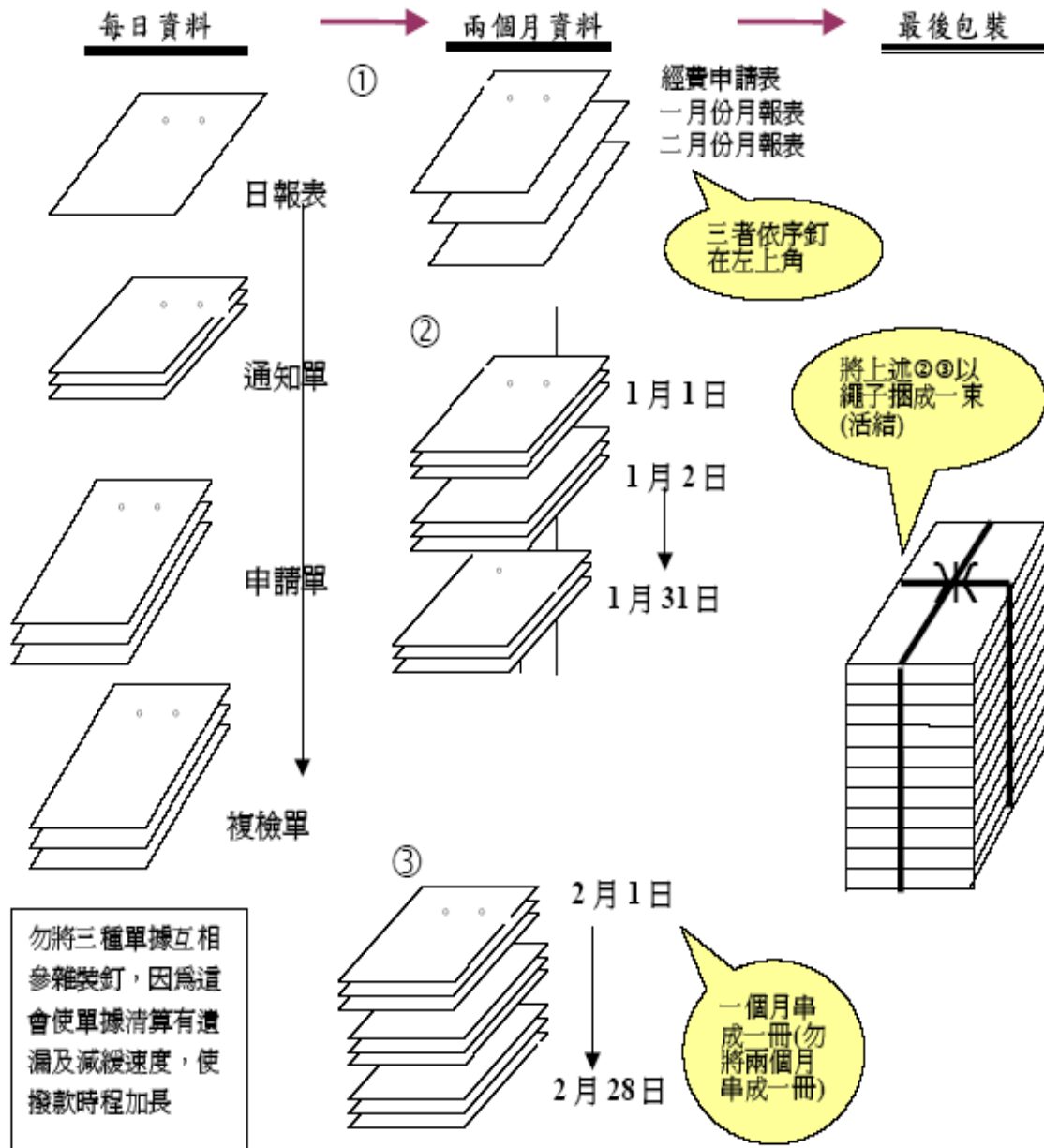
- 若您的機車老舊已無調修價值，擬予報廢，請向監理單位報廢後，請撥廢車回收專線：0800-085717。

機車排氣檢驗複驗查核表規格：

- 一、規格：菊十六開，七十磅非碳複寫紙。
- 二、頁數：一份二聯，第一聯白色，第二聯綠色。
- 三、尺寸：直式（21cm×14.5cm）。
- 四、印刷：正二色印刷（黑色與紅色雙色印刷）。
- 五、聯單複寫數需加強品管，複寫處需能清晰辨識字樣。

圖A：

檢驗站檢測表單封裝方式(以一~二月為例)



注意事項：

1. 檢測單據，請依上述方法整理並打孔後用繩子串綁，再將兩個月資料以活結打包成一束。
2. 經費申請表及月報表，請與檢測資料一同送達，勿待通知開發票或收據時才寄出。
3. 請一定要打孔串綁，切勿用塑膠袋或紙袋包裝(若無配合者將以到付郵資方式退回檢驗站，重新整理)