




圖例		油槽	●	測漏管 (A) (註明編號)
		泵島	▲	油氣回收井 (VW)
		卸油口	■	地下水監測井 (GW)
	-----	卸油管線(註明編號)	====	加油管線(註明編號)
事業機構用印		檢測機構用印		

圖2 加油站油槽及管線配置圖

