




|        |   |            |        |                |
|--------|---|------------|--------|----------------|
| 圖例     |  | 油 槽        | ●      | 測漏管 (A) (註明編號) |
|        |  | 泵 島        | ▲      | 油氣回收井 (VW)     |
|        |  | 卸油口        | ■      | 地下水監測井 (GW)    |
|        | -----   | 卸油管線(註明編號) | ====   | 加油管線(註明編號)     |
| 事業機構用印 |   |            | 檢測機構用印 |                |

圖4 加油站油槽及管線配置圖