

3.1.R通報內政部戶政司（※家事案件專用※）

依反應單 JUD0MC1050001 增修(詳見後方補充說明 2、3)

1. 通報內政部戶政司功能，類別新增第 15 項「其他家事事件」。
2. 輸入終結要旨（新增或修改）時，該案件之字別屬於監護（輔助）宣告事件設定並且其案由也符合監護（輔助）宣告設定，當終結要旨裡面含有「准許」時，存檔時跳出提示「請通報戶政司並上傳公告」。

作業畫面：

| 離開 | | 求助 | | | | | | | | | |
|-------------------------------------|---------------|------|-------------|-----------|------|-------|-------|----------------------------|--------|--------|------|
| 通報內政部戶政司資料 | | 新增 | 全選 | 全不選 | 上傳通報 | 更正通報 | 刪除通報 | 重傳附件檔 | | | |
| 選擇 | 資料序號 | 資料狀態 | 事件類別 | 案件日期 | 稱謂 | 當事人姓名 | 身分證字號 | 附件檔 / 查看 | 資料已上傳? | 附件已上傳? | 修改資料 |
| <input checked="" type="checkbox"/> | 1030121000001 | 修改 | 11:聲請宣告死亡事件 | 103/01/17 | 相對人 | | | M:\type\10211\05115026.061 | 是 | 是 | |

案號：101年 亡字 000003號 靜股

| 通報內政部戶政司資料維護（新增） | | 存檔 | 取消 |
|------------------|--------------------------------------|--------------------------------------|----|
| 事件類別* | 11 <input type="button" value="開窗"/> | 聲請宣告死亡事件 | |
| 附件檔* | <input type="button" value="選擇筆錄"/> | <input type="button" value="選擇裁判書"/> | |
| 案件日期* | <input type="text"/> | ※依案件類別，此欄位應填「確定日期」 | |
| 當事人* | <input type="text"/> | <input type="button" value="選擇當事人"/> | |
| 確定證明書* | <input type="button" value="選擇證明書"/> | | |

【功能說明】：「調解及和解離婚成立/監護及輔助宣告生效或確定」時，將此案件當事人相關資料、筆錄或裁判書附件檔傳送至司法院主機，以利集中傳輸至內政部戶政司。

【進入畫面】：於 1 資料登錄中點選“通報內政部戶政司”即可進入此畫面。

【操作說明】：

一、請輸入要通報的案號。

二、新增通報

(一) 請先選擇「事件類別」，「事件類別」選擇【1 調解離婚事件】或【2

和解離婚事件】時，下方「附件檔」的**選擇筆錄**鈕會開啟；其餘案件類別的附件檔**選擇筆錄**鈕及**選擇裁判書**鈕會開啟提供使用。

| 通報內政部戶政司資料維護 (新增) | | 存檔 | 取消 |
|-------------------|--------------------------|----|----|
| 事件類別* | 1 開窗 調解離婚事件 | | |
| 附件檔* | 選擇筆錄 選擇裁判書 | | |

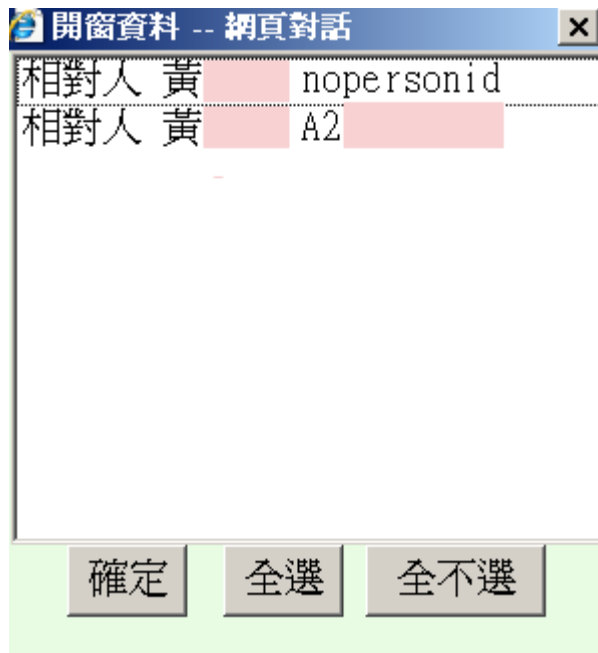
選好「事件類別」後，請在附件檔欄位點**選擇筆錄**鈕或**選擇裁判書**鈕，會開啟下圖的視窗供您選擇該案件的庭後筆錄檔案或裁判書。點選查看鈕(🔍)可以預覽筆錄或裁判書檔案內容；請您確定要通報的案件筆錄或裁判書檔案後，點選紀錄後方的**選擇**鈕，表示要上傳此檔案。

- (二) 輸入「案件日期」，請依案件類別，「案件類別」選擇【1 調解離婚事件】或【2 和解離婚事件】請填上「成立日期或生效日或確定日期」；「事件類別」選擇【3 監護宣告事件】或【4 輔助宣告事件】請填上「生效日期」；其餘「事件類別」請填上「確定日期」。
- (三) 「事件類別」選擇【11 聲請宣告死亡事件】或【12 撤銷死亡宣告事件】在案件日期欄位，請填上「確定日期」，且須選擇確定證明書才可存檔。

| 通報內政部戶政司資料維護 (新增) | | 存檔 | 取消 |
|-------------------|----------------------------|----|----|
| 事件類別* | 11 開窗 聲請宣告死亡事件 | | |
| 附件檔* | 選擇筆錄 選擇裁判書 | | |
| 案件日期* | 1030120 ※依案件類別，此欄位應填「確定日期」 | | |
| 當事人* | 選擇當事人 | | |
| 確定證明書* | 選擇證明書 | | |

- (四) 於「當事人」欄位，點選**選擇當事人**鈕（系統會顯示在案件辦案進行簿\當事人資料維護中有維護身分證的當事人資料），挑選要通報的當事人姓名。
- (五) 若「事件類別」選擇【11 聲請宣告死亡事件】或【12 撤銷死亡宣告

事件】者，點選選擇當事人鈕（系統會顯示在案件辦案進行簿\當事人資料維護中所有被動造當事人資料），若是沒有身分證字號就在當事人姓名後方顯示 nopersonid



(六) 輸入完成，請點選存檔鈕。

📌 小說明：

- (一) 選擇當事人鈕，用全選鈕會選擇所有顯示的當事人；若要選擇不連續多筆資料時，按著 CTRL 鍵不放，再用滑鼠點選所要選取之資料。如果有多個當事人姓名，系統即會產生多筆該案件的通報紀錄（如下圖所示）。

| 選擇 | 資料序號 | 資料狀態 | 事件類別 | 案件日期 | 稱謂 | 當事人姓名 | 身分證字號 | 附件檔 / 查看 | 資料已上傳? | 附件已上傳? | 修改資料 |
|-------------------------------------|---------------|------|----------|-----------|----|-------|------------|-------------------------------|--------|--------|------|
| <input checked="" type="checkbox"/> | 0990505000001 | 新增 | 1:調解離婚事件 | 099/01/01 | 被告 | 劉瑋真 | B223456789 | N:\courted\09806\02200526.025 | 否 | 否 | |
| <input type="checkbox"/> | 0990505000002 | 新增 | 3:監護宣告事件 | 099/02/01 | 原告 | 原(簡) | B223456789 | N:\courted\09806\02200526.025 | 否 | 否 | |

成功! 新增G.NTHR 和 G.NTHR02資料庫成功!

案號: 098年 家易字 000001號 事股

| 通報內政部戶政司資料維護 (新增) | | 存檔 | 取消 |
|-------------------|------|--------|----|
| 事件類別* | 3 開窗 | 監護宣告事件 | |
| 附件檔* | 選擇筆錄 | 選擇裁判書 | |

(二) 為了將非「死亡」通報的身分證號做控管，禁止維護非半形符號的字元，以排除內政部回饋檔回錯資料問題，避免通報資料轉入失敗問題。

故當點選 **選擇當事人** 鈕，開啟當事人視窗並挑選要通報的當事人資料完成後，點選 **存檔** 鈕。

若該 當事人 的身分證字號含有 **非半形字元** 就會顯示以下訊息提示 (如下圖示)：

[當事人姓名]之身分證含有非半形字元，請至「辦案簿/當事人資料」修正後再做此通報！

成功! [原A(簡)]之身分證號含有非半形字元，請至「辦案簿/當事人資料」修正後再做此通報!

案號: 098年 家易字 000001號 事股

| 通報內政部戶政司資料維護 (新增) | | 存檔 | 取消 |
|-------------------|--------|--------------------|----|
| 事件類別* | 1 開窗 | 調解離婚事件 | |
| 附件檔* | 選擇筆錄 | 選擇裁判書 | |
| 案件日期* | 990803 | ※依案件類別，此欄位應填「成立日期」 | |
| 當事人* | 原A(簡) | 選擇當事人 | |

三、修改通報資料

(一) 若維護的通報資料有異動需更正，請點選該紀錄後方的修改資料鈕

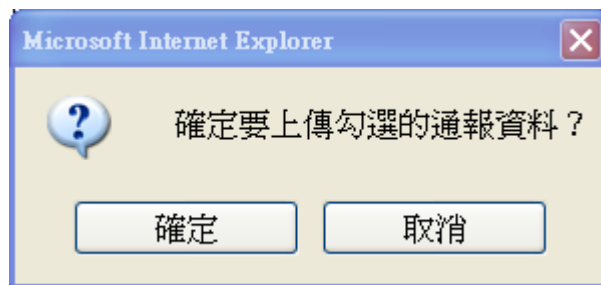
()。

(二) 再於下方資料修改區，更正資料內容，然後點選存檔鈕。

四、上傳通報資料

(一) 通報的資料維護確認無誤後，請勾選要上傳的紀錄，並點選上傳通
報鈕

(二) 系統會詢問您是否確定要上傳勾選的通報紀錄，確定鈕即會將您維護的資料上傳司法院的資料庫，取消鈕則資料不會上傳司法院。



(三) 資料上傳後，畫面左上角會有提示訊息顯示「新增通報與附件上傳成功」表示資料已上傳完成，且該筆紀錄後方的”資料已上傳?”欄位會顯示「是」，”附件已上傳?”欄位會顯示「是」。(如下圖所示)

離開 | 求助

新增通報與附件上傳成功

通報內政部戶政司資料

新增 全選 全不選 上傳通報 更正通報 刪除通報 重傳附件檔

| 選擇 | 資料序號 | 資料狀態 | 事件類別 | 案件日期 | 稱謂 | 當事人姓名 | 身分證字號 | 附件檔/查看 | 資料已上傳? | 附件已上傳? | 修改資料 |
|-------------------------------------|---------------|------|----------|-----------|------|-------|------------|-------------------------------|--------|--------|------|
| <input checked="" type="checkbox"/> | 0990505000001 | 新增 | 1:調解離婚事件 | 099/01/01 | 被告 | 劉璋真 | B223456789 | N:\courted\09806\02200526.025 | 是 | 是 | |
| <input checked="" type="checkbox"/> | 0990505000002 | 新增 | 3:監護直... | 099/02/01 | 原... | 原A(籍) | A223456789 | N:\courted\09806\02200526.025 | 是 | 是 | |

案號：098年 家易字 000001號 事股

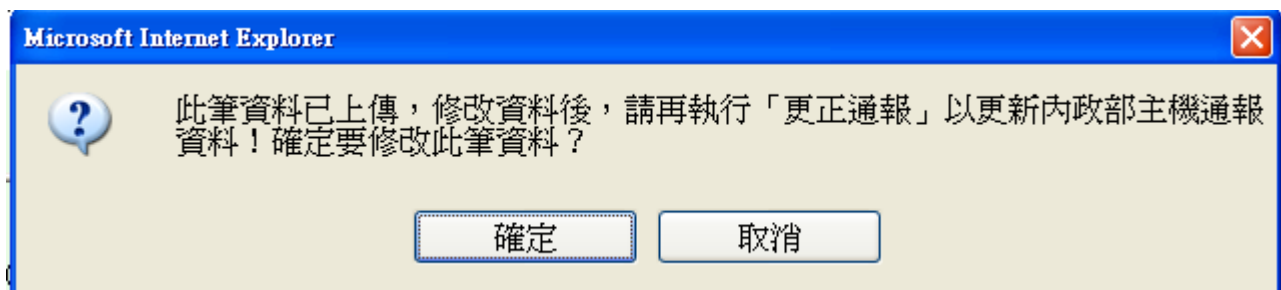
通報內政部戶政司資料維護 (新增) 存檔 取消

事件類別* 開窗

附件檔* 選擇筆錄 選擇裁判書

五、更正通報資料

- (一) 此功能用在資料已上傳通報完成後，紀錄內容有異動或是附件檔案內容有異動時，需要重新更新司法院端已存在的紀錄。
- (二) 當紀錄的”資料已上傳?”欄位會顯示「是」，”附件已上傳?”欄位會顯示「是」時，您有要重新修改資料，則在點選**修改資料**鈕()，系統會跳出訊息提示您「此筆資料已上傳，修改資料後，請再執行『更正通報』以更新內政部主機通報資料！」(如下圖)；若您確定要修改此筆資料，請點選**確定**鈕，接著修改資料；若不需要修改此筆資料，請點選**取消**鈕。

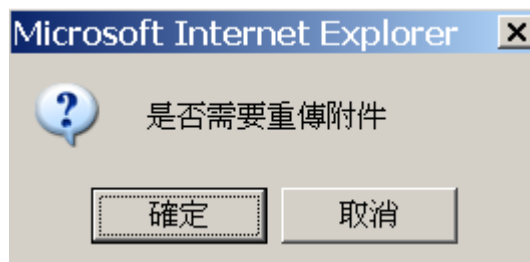


- (三) 已上傳資料異動完成後，請您記得點選**更正通報**鈕，系統會詢問您

是否「確定要更正勾選的通報資料?」(如下圖)，點選**取消**鈕則資料不會重新更正已上傳司法院之資料；



點選**確定**鈕，系統會再次詢問「是否需要重傳附件」(如下圖)，如果要一併更新附件檔案內容，請您點選**確定**鈕即會重將您維護的資料重新更新司法院端存在的紀錄；如果不要一併更新附件檔案內容，請您點選**取消**鈕。



(四) 資料更正通報完成，畫面左上角會有提示訊息顯示「更正通報與附件上傳成功」。(如下圖所示)

更正通報與附件上傳成功

| 通報內政部戶政司資料 | | | | 新增 | 全選 | 全不選 | 上傳通報 | 更正通報 | 刪除通報 | 重傳附件檔 | |
|-------------------------------------|---------------|------|----------|-----------|-----|-------|------------|---------------------------------|--------|--------|------|
| 選擇 | 資料序號 | 資料狀態 | 案件類別 | 案件日期 | 稱謂 | 當事人姓名 | 身分證字號 | 附件檔 / 查看 | 資料已上傳? | 附件已上傳? | 修改資料 |
| <input checked="" type="checkbox"/> | 0981105000001 | 修改 | 3-監護宣告事件 | 098/10/20 | 相對人 | 周燕芳 | C215478963 | N:\type\09811\05085802.025 Q | 是 | 是 | |
| <input checked="" type="checkbox"/> | 0981105000002 | 修改 | 3-監護宣告事件 | 098/10/20 | 聲請人 | 楊滿堂 | A123456692 | N:\type\09811\05085802.025 Q | 是 | 是 | |

六、刪除通報資料

(一) 若維護的通報資料有誤，請您點選**刪除通報**鈕，系統詢問「確定要刪除勾選的通報資料?」，點選**確定**鈕即刪除資料；不想刪除請點

選取消鈕。



- (二) 資料刪除完成，畫面左上角會有提示訊息顯示「刪除通報成功」。(如下圖所示)

刪除通報成功

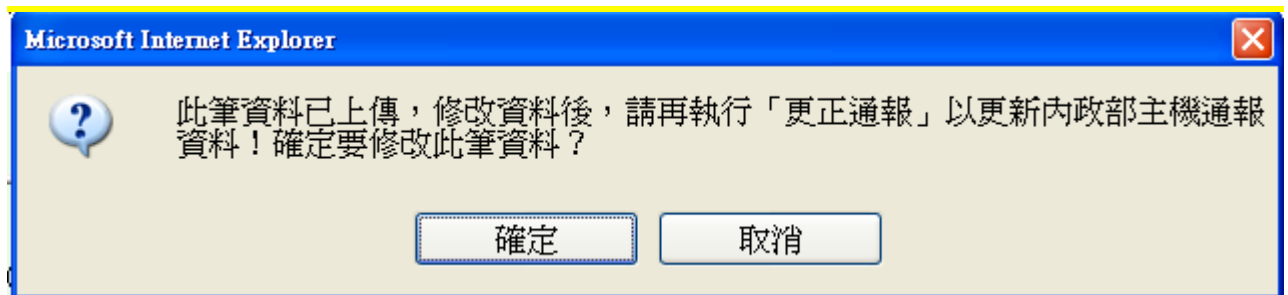
| 通報內政部戶政司資料 | | | | | | | | | | | |
|-------------------------------------|---------------|------|----------|-----------|-----|-------|------------|----------------------------|--------|--------|------|
| 新增 全選 全不選 上傳通報 更正通報 刪除通報 重傳附件檔 | | | | | | | | | | | |
| 選擇 | 資料序號 | 資料狀態 | 案件類別 | 案件日期 | 稱謂 | 當事人姓名 | 身分證字號 | 附件檔/查看 | 資料已上傳? | 附件已上傳? | 修改資料 |
| <input checked="" type="checkbox"/> | 0981105000001 | 修改 | 3-監護宣告事件 | 098/10/20 | 相對人 | 周燕芳 | C215478963 | M:\type\09811\05085802.025 | 是 | 是 | |

七、重傳附件檔資料

- (一) 單純只要異動已上傳的通報紀錄之附件檔資料時使用。
- (二) 當紀錄的”資料已上傳?”欄位會顯示「是」，”附件已上傳?”欄位會顯示「是」時，您有要更新附件檔資料，則在點選修改資料鈕

()，系統會跳出訊息提示您「此筆資料已上傳，修改資料後，請再執行『更正通報』以更新內政部主機通報資料！」(如下圖)；若您確定要修改此筆資料，請點選確定鈕，接著修改資料；若不需

要修改此筆資料，請點選取消鈕。

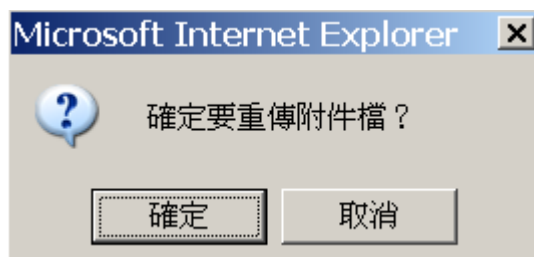


- (三) 進入資料修改維護模式時，請重新點選選擇筆錄或選擇裁判書鈕，

挑選正確的附件檔案，然後點選**存檔**鈕。

| 通報內政部戶政司資料維護 (修改) | | 存檔 | 取消 |
|-------------------|--|----|----|
| 事件類別* | 3 <input type="button" value="開窗"/> 監護宣告事件 | | |
| 附件檔* | <input type="button" value="選擇筆錄"/> <input type="button" value="選擇裁判書"/> | | |
| | N:\type\10501\07141142.056 | | |
| 案件日期* | 1030801 <small>※依案件類別，此欄位應填「生效日期」</small> | | |
| 當事人* | 劉 香 <input type="button" value="選擇當事人"/> | | |

- (四) 更正完成，請記得點選**重傳附件檔**鈕，系統詢問「確定要重傳附件檔」，點選**確定**鈕即重新上傳附件檔；點選**取消**鈕則不重傳。



- (五) 資料刪除完成，畫面左上角會有提示訊息顯示「附件上傳成功」。(如下圖所示)

| 離開 | | 求助 | | | | | | | | | |
|-------------------------------------|---------------|------|----------|-----------|-----|-------|------------|--------------------------------|--------|--------|------|
| 通報內政部戶政司資料 | | | | | | | | | | | |
| 新增 全選 全不選 上傳通報 更正通報 刪除通報 重傳附件檔 | | | | | | | | | | | |
| 選擇 | 資料序號 | 資料狀態 | 案件類別 | 案件日期 | 稱謂 | 當事人姓名 | 身分證字號 | 附件檔 / 查看 | 資料已上傳? | 附件已上傳? | 修改資料 |
| <input checked="" type="checkbox"/> | 0981105000001 | 修改 | 3:監護宣告事件 | 098/10/20 | 相對人 | 周燕芳 | C215478963 | N:\type\09811\05085802.025 | 是 | 是 | |

【退出畫面】：若要離開此畫面，可以點選畫面左上方之**離開**鍵即可。

補充說明：

1. 通報內政部戶政司功能，也可以透過 1 資料登錄 “**辦案進行簿登錄**” 來通報。
一、進入案件之辦案簿

| | | | | | | | |
|----|----|----|------|----|------|--------|----|
| 離開 | 上案 | 換案 | 函稿管理 | 走卷 | 收狀收文 | 上訴抗告確證 | 求助 |
|----|----|----|------|----|------|--------|----|

| | | | | | | | |
|--------|----------|------|--------------------------------|----------------|-----------|-------|------|
| 案件基本資料 | | | | 系統日期: 98/07/16 | | 報結批次: | |
| 股別 | 事 | 分案日 | 098/06/03 | 收案日 | 098/06/03 | 結案日 | |
| 案號 | 98年家調字2號 | 原卷數 | 1 | 影卷數 | 0 | 歸檔日 | |
| 案由 | 離婚 | 檔號 | 098年3002-000000001148-0001-001 | | 證物 | | |
| 標的金額 | 新台幣0元 | 終結要旨 | | | | | |
| 備考 | | | | | | | 再確認否 |

| 進行事項 | | | | 終結事項 | | | |
|------|----|----|----|------|----|----|----|
| 日期 | 代碼 | 事項 | 備註 | 日期 | 代碼 | 事項 | 備註 |

| 主動造 | |
|-----|----|
| 稱謂 | 名稱 |
| 原告 | 張玫 |

| 被動造 | |
|-----|-----|
| 稱謂 | 名稱 |
| 被告 | 姜凱傑 |

| | | | | | | | | | |
|------|------|------|------|-----|------|------|----|-------|----|
| 基本資料 | 進行事項 | 終結事項 | 終結要旨 | 檢查單 | 相關案號 | 保存期限 | 證物 | 當事人資料 | 隱藏 |
|------|------|------|------|-----|------|------|----|-------|----|

點選進行事項，新增一個事項點選“開窗”鈕選擇”通報內政部戶政司”大類

| | | | | | | | |
|----|----|----|------|----|------|--------|----|
| 離開 | 上案 | 換案 | 函稿管理 | 走卷 | 收狀收文 | 上訴抗告確證 | 求助 |
|----|----|----|------|----|------|--------|----|

| | | | | | | | |
|--------|----------|-----|--------------------------------|----------------|-----------|-------|--|
| 案件基本資料 | | | | 系統日期: 98/07/16 | | 報結批次: | |
| 股別 | 事 | 分案日 | 098/06/03 | 收案日 | 098/06/03 | 結案日 | |
| 案號 | 98年家調字2號 | 原卷數 | 1 | 影卷數 | 0 | 歸檔日 | |
| 案由 | 離婚 | 檔號 | 098年3002-000000001148-0001-001 | | 證物 | | |
| 標的金額 | 新台幣0元 | | | | | | |

| 進行事項 | | |
|------|----|----|
| 日期 | 時間 | 代碼 |

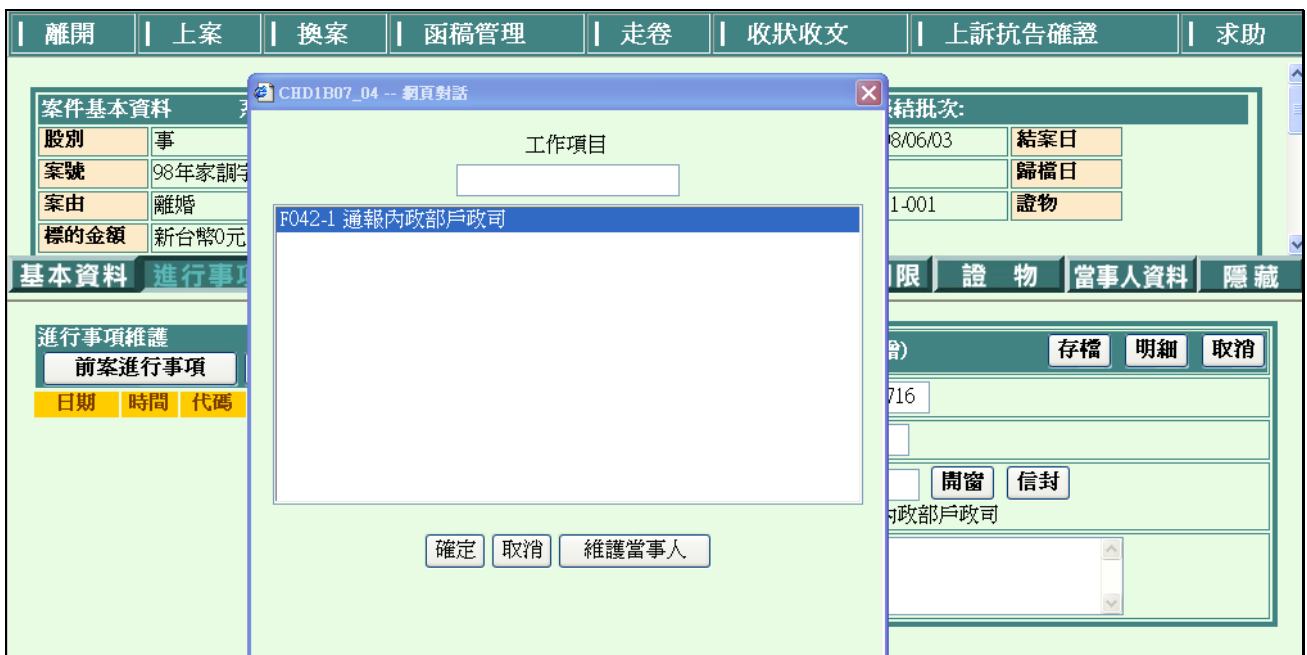
進行事項

- F029 選舉法庭
- F030 保護令
- F031 證明書
- F032 重整
- F033 破產
- F034 視為不遲延
- F035 視為不遲延終止
- F036 檢卷
- F038 簽呈
- F041 囑託送達(國內)
- F040 其他
- F042 通報內政部戶政司

| | | |
|----|----|----|
| 存檔 | 明細 | 取消 |
|----|----|----|

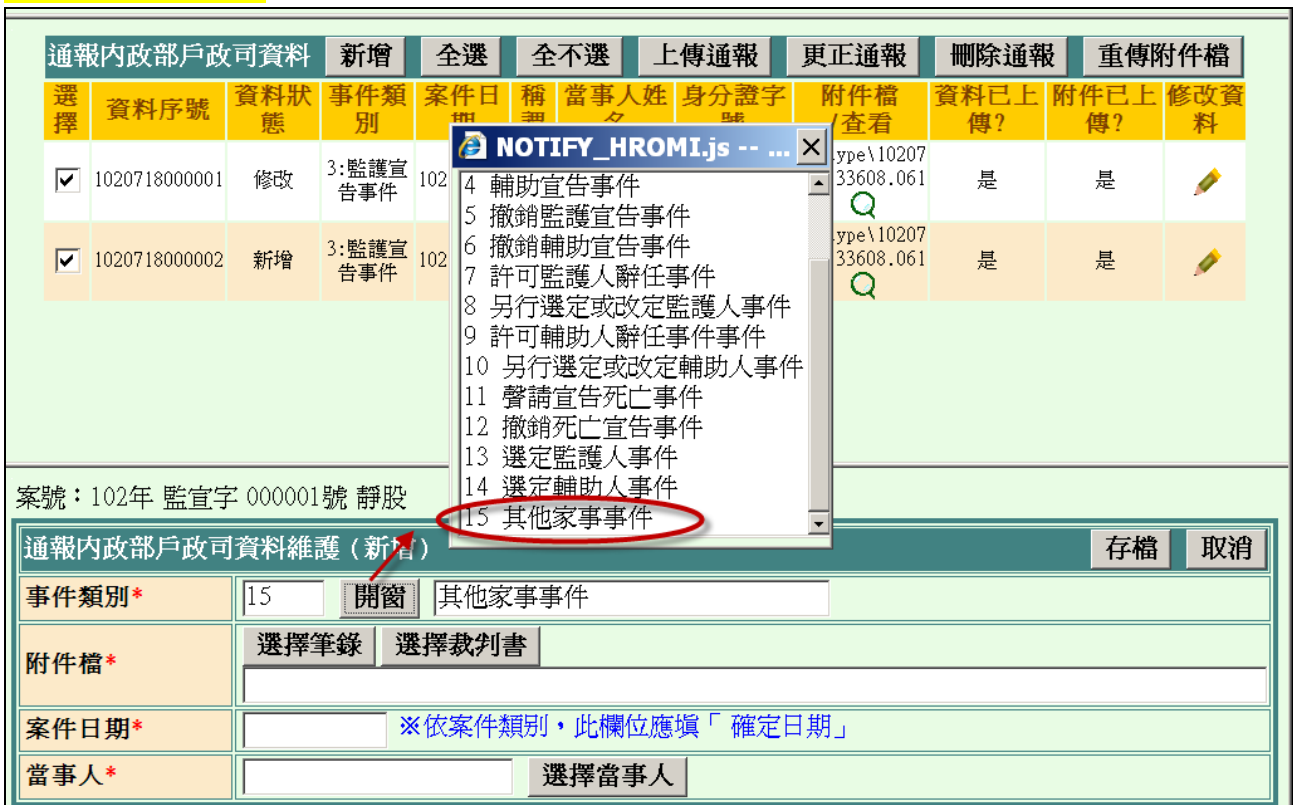
開窗 信封

點選“明細”鈕，選擇”通報內政部戶政司”明細項目，點選確定。



即可進入通報內政部戶政司資料維護作業畫面。

2. 依反應單 JUDOMC1050001 增修，通報內政部戶政司功能，類別新增第 15 項「其他家事事件」。



3.輸入終結要旨（新增或修改）時，該案件之字別屬於監護（輔助）宣告事件設定並且其案由也符合監護（輔助）宣告設定，當終結要旨裡面含有「准許」時，存檔時跳出提示「請通報戶政司並上傳公告」。

| | | | | | | | |
|--------|-----------|----------------|-----------|-------|-----------|------|-----------|
| 案件基本資料 | | 系統日期:105/04/12 | | 報結批次: | | | |
| 股別 | 靜 | 分案日 | 102/07/18 | 收案日 | 102/07/18 | 結案日 | 102/07/18 |
| 案號 | 102年監宣字1號 | 原卷數 | 0 | 影卷數 | 0 | 歸檔日 | |
| 案由 | 監護宣告 | 檔號 | | 證物 | 0 | 新分案日 | 102/07/18 |
| 標的金額 | 新台幣0元 | 終結要旨 | 准許 | | | | |

終結要旨維護

| 審級 | 終結要旨 | 裁判日期改/刪 |
|----|------|---|
| 1 | 准許 | 102/07/18 <input type="button" value="改"/> <input type="button" value="刪"/> |

網頁訊息

請通報戶政司並上傳公告

終結要旨資料 (修改)

| | |
|-------|--|
| 審級 | 1 |
| 終結要旨* | 准許 <input type="button" value="片語"/> |
| 裁判日期* | 1020718 (含撤回及和解等日期) |
| 備註 | <input type="text"/> <input type="button" value="開窗"/> |
| 結案日期 | 1020718 |
| 集中審理 | 判決一行集中審理 |